




S námi se domluví každý...

# NĚMČINA

pro předškoláčky a malé školáčky  
v JAZYKOVÉM STUDIU ROLINO  
ve školním roce 2020/21



\* 1.-20. lekce – 2. pololetí \*

## 19. lekce - klíč

Student: \_\_\_\_\_

Určeno pro výuku cizích jazyků studentů pod vedením lektorů z Jazykového studia ROLINO.



Prag, den Schreibe das heutige Datum.

**UČ SE A OPAKUJ SI u nás v jazykovém studiu ROLINO I DOMA!!!**

**Opakujeme drilem:**

- \* **časování sloves v sg. a v pl. - otázka i zápor**  
(machen, lachen, weinen, laufen, springen, spielen, malen, schreiben, lesen, hören, schlafen, sehen, sitzen, hüpfen, fliegen, singen, tanzen, kochen, essen - jen inf. + 3.os.pl.)
- \* **přivlastňovací zájmena** (mein + dein + sein + ihr + unser + euer + ihr + Ihr) + *všechna známá podstat. jména*
- \* **časování slovesa "sein" v sg. a v pl. + známá přídavná jména**
- \* **otázka + kladná i záporná odpověď: "sein" v sg. i v pl. + známá přídavná jména**
- \* **počítání: 1,2,3,4,5,6,7,8,9,10 - tzn.: plurál některých známých podstatných jmen**  
die Schnecke - die Schnecken, das Pferd - die Pferde, die Gitarre - die Gitarren, der Regenschirm - die Regenschirme, der Vogel - die Vögel, das Lied - die Lieder, die Blume - die Blumen, das Buch - die Bücher, das Auto - die Autos, der Tisch - die Tische, die Maus - die Mäuse, das Nilpferd - die Nilpferde, der Elefant - die Elefanten, die Tasche - die Taschen, die Palme - die Palmen, der Sessel - die Sessel, der Ball - die Bälle
- \* **při drilu číslovek ukazujeme zároveň s dětmi počet na prstech**
- \* **české "svůj, své, svá" v sg. i v pl.**
- \* **zopakovat bezpečné rozlišení předložek:**  
auf der Schachtel, unter der Schachtel, in der Schachtel, hinter der Schachtel, vor der Schachtel  
- tzn.: *umět reagovat: "Wo ist der Hamster?"*  
- Der Hamster **ist** auf der Schachtel.  
- Der Hamster **ist** unter der Schachtel.  
- Der Hamster **ist** in der Schachtel.  
- Der Hamster **ist** hinter der Schachtel.  
- Der Hamster **ist** vor der Schachtel."
- *Vše zároveň pantomimicky předvádět!!!*
- \* **zopakovat postavení a časování "können" v přít. č. v sg.**

**VŠE FORMOU HRY V KOMBINACI S DRILEM !!!**

**Zeichne:**

ein Fisch	drei Regenschirme	sieben Bälle	zwei Tische





das Zeugnis	=	vysvědčení
dein Name	=	tvoje jméno
deine Arbeit	=	tvoje práce
das Sprachstudio	=	jazykové studio
das Jahr	=	rok
im Schuljahr	=	ve školním roce
ausgezeichnet	=	vynikající, výborný
sehr gut	=	velmi dobrý
nicht immer gut	=	ne vždycky dobrý
die Ferien	=	prázdniny
angenehme Ferien	=	příjemné prázdniny
Auf Wiedersehen!	=	Na shledanou!
im September	=	v září

Meine Arbeit <b>ist</b> .....	=	Moje práce je .....
Meine Arbeit <b>war</b> .....	=	Moje práce byla .....
Wie <b>heißt</b> du?	=	Jak se jmenuješ?
Ich <b>heiße</b> .....	=	Jmenuji se .....
Wie alt <b>bist</b> du?	=	Kolik je ti let?
Ich <b>bin</b> ..... Jahre alt.	=	Mně je ..... let.
Wo <b>wohnst</b> du?	=	Kde bydlíš?
Ich <b>wohne</b> in .....	=	Bydlím v .....

Jak je to správné? ... Spoj a vymaluj odpovídající obrázek:

**ausgezeichnet** /rot/ **gelb**

**sehr gut** /gelb/ **gelb**

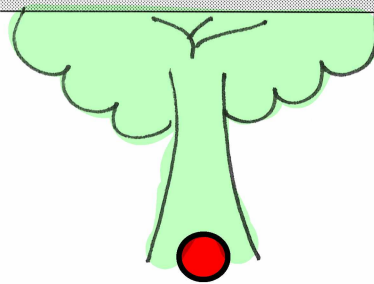
**nicht immer gut** /blau/ **blau**

**rot**

-63-



**ZEICHNE! Wo ist der Ball? - Der Ball ist .....**

**vor dem Baum**






**auf dem Regenschirm**

**in dem Auto**

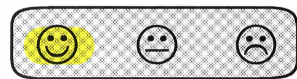


**hinter der Katze**

**unter dem Tisch**



**MALE!**



<b>ausgezeichnet</b>		rot
<b>sehr gut</b>		gelb
<b>nicht immer gut</b>		blau