


S námi se domluví každý...

NĚMČINA

pro předškoláčky a malé školáčky
v JAZYKOVÉM STUDIU ROLINO
ve školním roce 2020/21



* 1.-20. lekce – 2. pololetí *

17. lekce - klíč

Student: _____

Určeno pro výuku cizích jazyků studentů pod vedením lektorů z Jazykového studia ROLINO.

Prag, den
Schreibe das heutige
Datum.



Jak je to správné? ... Vymaluj odpovídající obrázek:

Wo **sind sie?**

Meine Katze ist in dem Auto.

Meine Katze ist **gelb.**

Deine Katze ist auf dem Auto.

Deine Katze ist **schwarz.**

Seine Katze ist unter dem Auto.

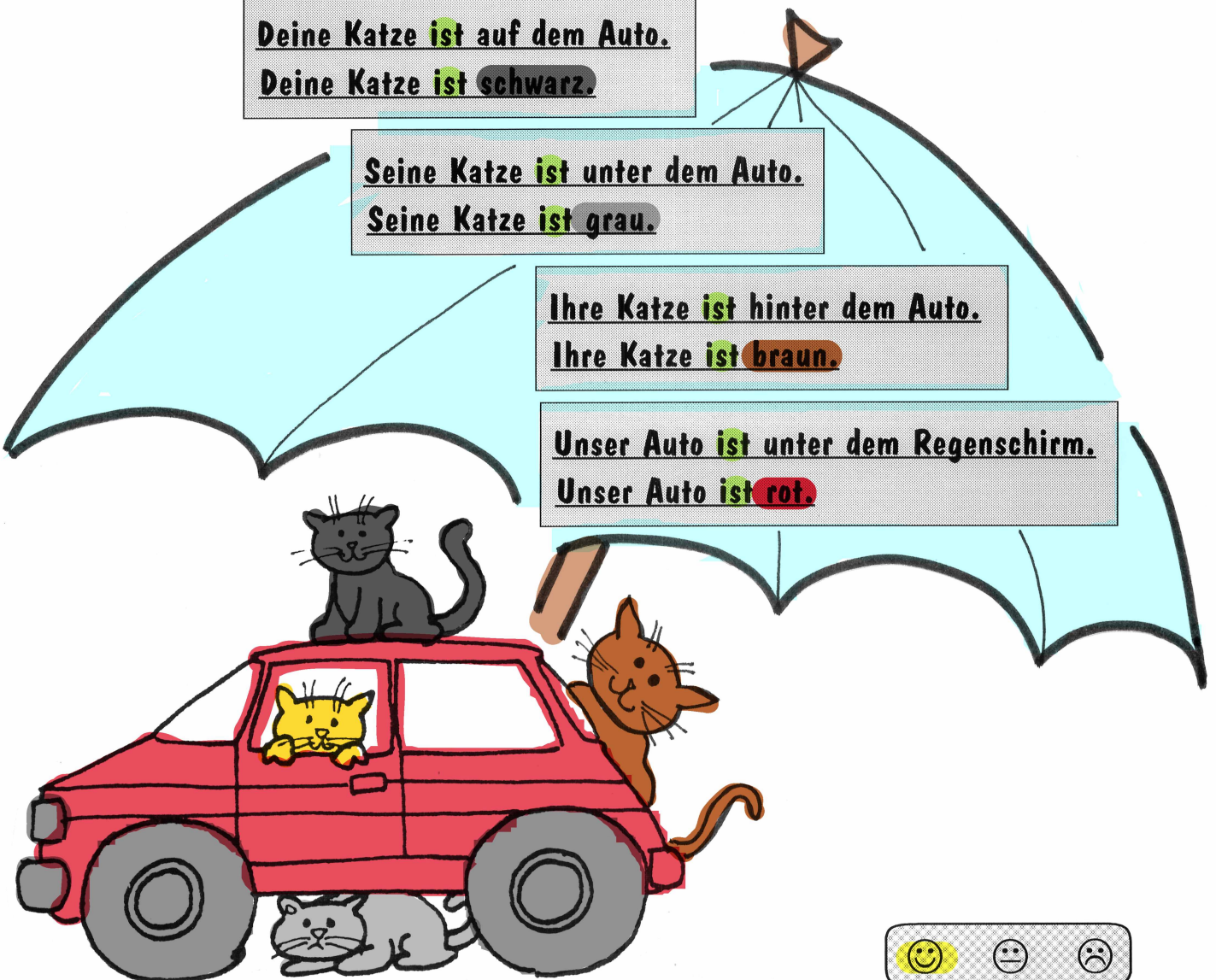
Seine Katze ist **grau.**

Ihre Katze ist hinter dem Auto.

Ihre Katze ist **braun.**

Unser Auto ist unter dem Regenschirm.

Unser Auto ist **rot.**





die Torte (Pl.: die Torten)	=	dort (Pl.: dorty)
der Geburtstag	=	narozeniny
die Torte zum Geburtstag	=	dort k narozeninám
der Tiger (Pl.: die Tiger)	=	tygr (Pl.: tygři)
der Affe (Pl.: die Affen)	=	opice (Pl.: opice)
vor	=	před

WO? <u>vor</u> dem Tisch (der Tisch)	=	KDE? <u>před</u> stolem (stůl)
WO? <u>vor</u> dem Ball (der Ball)	=	KDE? <u>před</u> míčem (míč)
WO? <u>vor</u> dem Sessel (der Sessel)	=	KDE? <u>před</u> křeslem (křeslo)
WO? <u>vor</u> dem Elefanten (der Elefant)	=	KDE? <u>před</u> slonem (slon)
WO? <u>vor</u> dem Auto (das Auto)	=	KDE? <u>před</u> autem (auto)
WO? <u>vor</u> der Schachtel (die Schachtel)	=	KDE? <u>před</u> krabicí (krabice)
WO? <u>vor</u> der Tasche (die Tasche)	=	KDE? <u>před</u> taškou (taška)
WO? <u>vor</u> der Torte (die Torte)	=	KDE? <u>před</u> dortem (dort)



Je-li ve větě způsobové sloveso, potom významové sloveso putuje až na konec věty!

Způsobové sloveso: "können" = moci, umět		
* <u>Ich</u> kann lesen.	=	<u>Já</u> mohu, umím číst.
* <u>Du</u> kannst lesen.	=	<u>Ty</u> můžeš, umíš číst.
* <u>Er</u> kann lesen.	=	<u>On</u> může, umí číst.
* <u>Es</u> kann lesen.	=	<u>Ono</u> může, umí číst.
* <u>Sie</u> kann lesen.	=	<u>Ona</u> může, umí číst.


Jak je to správné? ... Spoj a vymaluj odpovídající obrázek:

* *Wo **sind** zwei Elefanten?*
* *Zwei Elefanten **sind** unter dem Regenschirm.*

* *Ein Elefant **kann lesen**.*
* *Ein Elefant **ist grau**.*

* *Ein Elefant **kann malen**.*
* *Ein Elefant **ist blau**.*

* *Der Regenschirm **ist rot**.*



Jak je to správné? ... Spoj a vymaluj odpovídající obrázek:

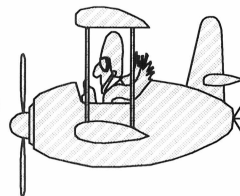


* *Wo **ist** der blaue Elefant?*

* Der **blaue** Elefant **ist** vor der Torte.





* *Wo **ist** die graue Maus?*

* Die **graue** Maus **ist** vor dem Elefanten.



TSCHÜS !

HAUSAUFGABE



Jak je to správné?

... Spoj a vymaluj odpovídající obrázek:

Ein Affe **kann** jeden Tag **tanzen**.

Ein Tiger **kann** jede Woche **tanzen**.

