





# NĚMČINA

pro starší školáky  
v JAZYKOVÉM STUDIU ROLINO  
ve školním roce 2020/21



\* 21.-38. lekce – 2. pololetí \*

Student:

**38. lekce - klíč**

Určeno pro výuku cizích jazyků studentů pod vedením lektorů z Jazykového studia ROLINO.



Prag, den                                                                                                                
 Schreibe das heutige Datum.

## Drilem:

- \* třídy slabých sloves - audio: "Drilová cvičení s jazykovým studiem ROLINO" - str. 68
- \* třídy silných sloves - audio: "Drilová cvičení s jazykovým studiem ROLINO" - od str. 207
- \* stupňování přídavných jmen/příslovců  
- audio: "Drilová cvičení s jazykovým studiem ROLINO" - str. 189 - 191
- \* přivlastňování: "Petras Mütze", "Alex' Mantel"
- \* užívání přídavných jmen a příslovců při srovnávání
- \* "Wie spät ist es?"
- \* dny v týdnu \* měsíce v roce
- \* řadové číslovky
- \* Texty: "Wo wurde das Kaugummi erfunden?" \* "Der Ostermontag in Prag" \* "OSTERN"
- \* Texty: "Der längste Fluss", "Alices Geburtstag", "Der Muttertag in Prag"
- \* podmiňovací způsob - kondicionál přítomný - podmínka přítomná:  
- klad: "ich würde malen"  
- zápor: "ich würde nicht malen"  
- otázka: "würde ich malen?"
- \* podmiňovací způsob pomocného slovesa "haben" - konjunktiv préterita
- \* text - hádanky: "Ich bin ein Frosch.", "Ich bin ein Maulwurf."
- \* podmiňovací způsob pomocného slovesa "sein" - konjunktiv préterita
- \* orientace v rastrové mapě: "nach oben x nach unten", "nach rechts x nach links"
- \* rozkazovací způsob (beze změny kmenové samohlásky)
- \* rozkazovací způsob (se změnou kmenové samohlásky)
- \* rozkazovací způsob slovesa "sein"

## Ergänze.

*DEUTSCH*

*TSCHECHISCH*

Ich **helfe** meiner Freundin.

= **Pomáhám své přítelkyni.**

Ich **werde** ihr **helfen**.

= **Budu jí pomáhat.**

Ich **würde** meinem Freund **helfen**.

= **Pomohl bych svému příteli.**


Ich **habe** ihm **geholfen**.

= **Pomohl jsem mu.**



## NĚMČINA pro starší školáky v jazykovém studiu ROLINO

Hilfe!	= Pomoz!
Helpfen wir!	= Pomozme!
Helft!	= Pomozte! (tykám)
Helpfen Sie!	= Pomozte!
Geh geradeaus!	= Jdi rovně!
Überquere die erste Straße!	= Přejdi první ulici!
Biege nach links ein!	= Zaboč doleva!
Sei still!	= Buď zticha!
Seien wir fleißig!	= Buďme pilní!
Seien Sie nett/brav!	= Buďte hodní!
Seid sauber!	= Buďte čistí! (tykáme)
Sein Auto war langsamer als ihr Auto.	= Jeho auto bylo pomalejší než její auto.
Unser Bus war der schnellste von allen.	= Náš autobus byl nejrychlejší ze všech.
Sie werden die fleißigsten von allen Kindern sein.	= Oni budou nejpilnější ze všech dětí.
Meine Tochter würde am besten arbeiten.	= Moje dcera by pracovala nejlépe.
Wohin würden Sie wegfahren?	= Kam byste odjeli?
Wohin sind Sie weggefahren?	= Kam jste odjeli?
Wohin werden Sie wegfahren?	= Kam budete odjíždět?





<b>verschleppen</b>	=	zavléci (odnést)
<b>glitzern</b>	=	třpytit se, lesknout se
glitzernd	=	třpytivý
das Ding	=	věc
glitzernde Dinge	=	třpytivé věci, lesknoucí se věci
das Nest	=	hnízdo
WOHIN? ... in mein Nest	=	KAM? ... do mého hnízda
<b>glänzen</b>	=	lesknout se, třpytit se
die Elster	=	straka


**Das Rätsel:**  
 (Pramen: Kathi Kappler: "QUIZ - für helle Kids", Arsediton, München, 1996.)

Die Frage: Ich **bin** ein Vogel. Ich **verschleppe** gern glitzernde Dinge in mein Nest. Ich **mag** alles, was glänzt.

**Wer bin ich?**

Die Antwort: Ich **bin** **eine Elster**..... .

*Ich bin eine Elster.*



die Farbe	=	barva
welche Farbe	=	která barva
<b>entstehen</b>	=	vzniknout
<b>vermischen</b>	=	smíchat
Das <b>heißt</b> .	=	To znamená.

**Die Rätsel:**  
 (Pramen: Richard Scarry: "Mein allerschönstes Lern- und Spielbuch", Delphin Verlag, München, 1988.)

Die Frage: Welche Farbe **entsteht**, wenn man **BLAU** und **GELB** **vermischt**?

Die Antwort: **GRÜN**..... (Das **heißt**: BLAU und GELB **gibt** **GRÜN**..... .)

**GRÜN**

Die Frage: Welche Farbe **entsteht**, wenn man **ROT** und **GELB** **vermischt**?

Die Antwort: **ORANGE**..... (Das **heißt**: ROT und GELB **gibt** **ORANGE**..... .)

**ORANGE**

Die Frage: Welche Farbe entsteht, wenn man **BLAU** und **ROT** vermischt?

Die Antwort: **LILA** ..... (Das heißt: BLAU und ROT gibt **LILA** .....) )

LILA

Die Frage: Welche Farbe entsteht, wenn man **ROT** und **WEIß** vermischt?

Die Antwort: **ROSA** ..... (Das heißt: ROT und WEIß gibt **ROSA** .....) )

ROSA

Die Frage: Welche Farbe entsteht, wenn man **SCHWARZ** und **WEIß** vermischt?

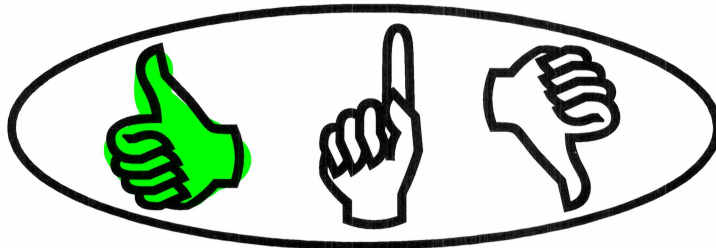
Die Antwort: **GRAU** ..... (Das heißt: SCHWARZ und WEIß gibt **GRAU** .....) )

GRAU

Die Frage: Welche Farbe entsteht, wenn man **SCHWARZ** und **ROT** und **GELB** und **BLAU** vermischt?

Die Antwort: **BRAUN** ..... (Das heißt: SCHWARZ und ROT und GELB und BLAU gibt **BRAUN** .....) )

BRAUN



**SCHÖNE FERIEN  
UND AUF WIEDERSEHEN  
IM SEPTEMBER!**

