


S námi se domluví každý...

# ANGLIČTINA

pro mladší školáky  
v JAZYKOVÉM STUDIU ROLINO  
ve školním roce 2020/21




\* 21.-40. lekce – 2. pololetí \*

## 38. lekce - klíč

Student: \_\_\_\_\_

Určeno pro výuku cizích jazyků studentů pod vedením lektorů z Jazykového studia ROLINO.




---

---

---

---

---

---

---

---



Prague Write today's date.

## Drilem:

- \* třídy pravidelných sloves
- \* klad, otázka a zápor v přítomném a minulém čase
- \* "can, may, must" - klad, otázka, zápor
- \* určování času (What time is it?), jazyky a země
- \* budoucnost "WILL" - klad, otázka, zápor
- \* rozkaz v ostatních osobách (klad i zápor), "some, any, no" - složeniny
- \* minulý čas - perfektní (aktuální minulost) - klad, otázka, zápor
- \* srovnání minulých časů - perfekta a préterita
- \* vazba "there is, there are"
- \* vazba "be going to" - klad, otázka, zápor

### 1. Write opposites:

1. *light*      *dark*
2. *down*      *up*
3. *left*      *right*
4. *soft*      *hard*
5. *hot*      *cold*



### 2. Fill in the words and the opposites into the sentences:

1. Turn **right** , then go straight and **turn** *left* .
2. The dog **was running** *up* and *down* the hill.
3. I **like** this *dark* green T-shirt. I **don't like** the *light* one.
4. This chair **is** too *hard* for Aunt Laura. She **will sit** in this *soft* armchair.
5. Oh, it **is** so *hot* today! But yesterday it **was** very *cold* - only 5 degrees.



### 3. Která z následujících slov mohou tvořit ustálená spojení?

- |           |     |              |
|-----------|-----|--------------|
| 1. salt   | and | a. gentlemen |
| 2. knife  | and | b. paper     |
| 3. TV     | and | c. pepper    |
| 4. pen    | and | d. fork      |
| 5. ladies | and | e. radio     |



### 4. Doplňte věty s použitím výrazů z předchozího cvičení:

- Please, **take** a ... **pen and paper** ..... with you. We **must** **write** everything down.
- Can** you, please, **pass** me ... **salt and pepper** ..... ? - Of course, **help yourself**.
- There is** ... **a knife and a fork** ..... for everyone, but we **need** some more spoons.
- Many people **can't** **imagine** their lives without ... **the TV and the radio** .....
- ..... **Ladies and gentlemen** .....! **Welcome** to the party!



### 5. Najděte 7 chyb! V každé větě je 1 chyba. Potom věty přepište správně:

- Mary have a lot of time.      ⇒ **Mary has** a lot of time. ....
- What is the weather like yesterday? ⇒ **What was** the weather like yesterday? .....
- Stanley has like chocolate.      ⇒ **Stanley likes** chocolate. ....
- We doesn't like vegetables.      ⇒ **We don't** like vegetables. ....
- How much money do you got?      ⇒ **How much money do you have**? .....
- The children was very naughty yesterday.      ⇒ **The children were** very naughty yesterday. ....
- Mother is go to cook dinner.      ⇒ **Mother is going** to cook dinner. ....





## 6. Zopakujte si následující fráze!

1. *Poslužte si.*

1. **Help yourself.**

2. *Je to pro mne moc .....*

2. **It's too** ..... **for me.**

3. *Můžete mi, prosím, podat .....* ?

3. **Can you pass** me ....., **please?**

4. *Vítejte na večírku.*

4. **Welcome** to the party.

5. *Potřebujeme ještě nějaké .....*

5. **We need** some more .....

6. *Jsem rád, že vás vidím.*

6. **(It's)** nice to see you.

7. *Dobrý den (ve formálním styku, zejména při představování)*

7. **How do you do?**

8. *odpovídá se rovněž*


8. **How do you do?**

9. *Nashledanou. Uvidíme se.*

9. **Goodbye. See you.**

10. *Uvidíme se později / zítra / v pondělí...*

10. **See you** later / tomorrow / on Monday ...



<b>write down</b>		= zapsat si
<b>pass</b> (sb)	[pa:s]	= zde: podat (komu)
<b>imagine</b>	[i'mædʒin]	= představit si



**7. Translate:**

1. *Poslužte si.*

**Help yourself.**

2. *Je to pro mne moc drahé.*

**It's too expensive for me.**

3. *Můžete mi, prosím, podat sůl a pepř?*



**Can you pass me salt and pepper, please?**

4. *Vítejte na večírku.*

**Welcome to the party.**

5. *Potřebujeme ještě nějaké židle.*

**We need some more chairs.**



1. *Jsem rád, že vás vidím.*

**It's nice to see you.**

2. *Dobrý den (ve formálním styku, zejména při představování).*

**How do you do?**

3. *odpovídá se rovněž*

**How do you do?**

4. *Nashledanou. Uvidíme se.*

**Goodbye. See you.**

5. *Uvidíme se v sobotu.*

**See you on Saturday.**

