



S námi se domluví každý...

# ANGLIČTINA

pro mladší školáky  
v JAZYKOVÉM STUDIU ROLINO  
ve školním roce 2020/21



\* 21.-39. lekce – 2. pololetí \*




## 39. lekce - klíč

Student: \_\_\_\_\_

Určeno pro výuku cizích jazyků studentů pod vedením lektorů z Jazykového studia ROLINO.



# ANGLIČTINA pro mladší školáky v jazykovém studiu ROLINO



\_\_\_\_\_

\_\_\_\_\_

\_\_\_\_\_

\_\_\_\_\_

\_\_\_\_\_

\_\_\_\_\_



Prague Write today's date.

## Drilem:

- \* třídy pravidelných sloves (II.tvar třídy - minulý čas - préteritum)
- \* triáda slovesa "do"
- \* otázka a zápor plnovýznamových sloves v přítomném čase
- \* otázka a zápor plnovýznamových sloves v minulém čase - préteritu
- \* zájmena v objektovém pádě - gramatická písnička
- \* téma: povolání ("doctor, nurse, secretary, hairdresser, baker, butcher, cook, dressmaker, painter, lawyer, shop assistant, policeman"), nemoci ("bad cold, headache, sore throat, toothache, stomachache, earache, fever"), hudební nástroje ("piano, guitar, violin, flute, clarinet"), jarní květiny ("snowdrop, primrose, daffodil, tulip, bluebell, crocus")
- \* způsobové sloveso "can" x "can't / cannot" (klad, zápor, otázka)
- \* způsobové sloveso "must" x "needn't" (klad, zápor, otázka)
- \* texty: "EASTER", "It's Mother's Day"
- \* číslovky + určování času "What time is it?"
- \* rozkaz ve 2. osobě singuláru a plurálu
- \* způsobové sloveso "may" x "mustn't" (klad, zápor, otázka)
- \* předložky: "in, on, in front of, behind, beside, between, next to, under, among, along, across, up, down"
- \* reakce na otázky: "Where do you come from?", "Where are you from?", "What language do you speak?"

## COMPLETE THE SENTENCES. TRANSLATE.

DON'T	TIME	ENTER	SIT	TAKE	O'CLOCK	CAN'T	ALONG
-------	------	-------	-----	------	---------	-------	-------

What time ----- is it? It's ten o'clock -----  
 = Kolik je hodin? Je deset hodin.

May I enter -----, please?  
 No, you mustn't, I'm very ill.  
 = Smím vstoupit, prosím?  
 = Ne, nesmíš, jsem velmi nemocná.


She can't ----- ride a horse, but she can draw very well.  
 = Ona neumí jezdit na koni, ale umí velmi dobře kreslit.

Don't bring your dog here, please!  
 = Neberte sem svého psa, prosím!

Take your umbrella! It's raining.  
 = Vezmi si svůj deštník! Prší.

Don't sit between these boys.  
 = Nesed' mezi těmito chlapci.

He must go along the fence.  
 = On musí jít podél plotu.



at the pond		= u rybníka
<b>dive</b>	[daiv]	= potápět se
alone	[ə'laun]	= sám, samotný, osamělý
shallow; shallows	[ʃæləu]	= mělký; mělčina
deep	[di:p]	= hluboký

## TEXT: "SUMMER"

**Následující rozhovor důkladně procvičujte ve dvojicích!**

Two girls, Kate and Ann are at the pond.

**Kate:** Can you swim, Ann?

**Ann:** Yes, I can. But I can't dive.

**Kate:** I can dive. But I may dive only when Dad is watching.  
 I mustn't dive alone.

**Ann:** I can swim, but I may swim only in shallow water.  
 I mustn't swim in deep water alone!

## Complete: "true" or "false"?

- 1) Can Ann swim? Yes, she can.
- 2) Can Ann swim? No, she can't.

	TRUE	FALSE
1)	<del>X</del>	
2)		<del>X</del>



3) Can Ann <b>dive</b> ? Yes, she <u>can</u> .		<input checked="" type="checkbox"/>
4) Can Ann <b>dive</b> ? No, she <u>can't</u> .	<input checked="" type="checkbox"/>	<input type="checkbox"/>
5) Can Kate <b>dive</b> ? Yes, she <u>can</u> .	<input checked="" type="checkbox"/>	<input type="checkbox"/>
6) Can Kate <b>dive</b> ? No, she <u>can't</u> .	<input type="checkbox"/>	<input checked="" type="checkbox"/>
7) Kate <u>mustn't</u> <b>dive</b> alone.	<input checked="" type="checkbox"/>	<input type="checkbox"/>
8) Kate <u>may</u> <b>dive</b> alone.	<input type="checkbox"/>	<input checked="" type="checkbox"/>
9) Ann <u>mustn't</u> <b>swim</b> in deep water alone.	<input checked="" type="checkbox"/>	<input type="checkbox"/>
10) Ann <u>may</u> <b>swim</b> in deep water alone.	<input type="checkbox"/>	<input checked="" type="checkbox"/>
11) Ann <u>may</u> <b>swim</b> in shallow water alone.	<input checked="" type="checkbox"/>	<input type="checkbox"/>

## TEXT: "SUMMER"

Následující rozhovory důkladně procvičujte ve dvojicích!



Kate's Dad and Ann's Mum **are coming** to the pond.

**Dad:** Kate! **Don't dive** now!

**Mum:** Ann! **Don't swim** in deep water!

**Kate:** Dad, may I **dive** now when you **are watching**?

**Dad:** Yes, you may.

**Ann:** Mum, may I **swim** in deep water with you?

**Mum:** Yes, you may.

Ann and Kate **are swimming** in the pond with their parents.

**Ann:** Kate, can you **ride** a bike?

**Kate:** Yes, I can. But I mustn't **go** very fast. And I must **ride** only in the park. Dad, may I **ride** my bike today?

**Dad:** Yes, but **don't go** too fast.

**Ann:** Mum, may I **ride** my bike, too?

**Mum:** Yes, but you must **ride** only in the park!

### Answer the questions! (Otázky i odpovědi si napiš do cancellů!)

1) Can you **swim** well? \* 2) Can you **dive**? \* 3) May you **dive** in deep water alone? \* 4) May you **swim** in deep water alone?

## CROSSWORD. Complete.

(Tajenku si napiš do cancáku!)

The key is at the end of the lesson.

- 1) za kostelem \* 2) podél plotu \* 3) potápět se \* 4) sám (samotný) \* 5) u rybníka \* 6) pod stolem \*  
 7) v Anglii \* 8) přes řeku \* 9) mezi dvěma chlapci \* 10) mělká voda \* 11) mezi stromy \* 12) v Londýně \*  
 13) Španělsko \* 14) dolů z kopce \* 15) Francie \* 16) Itálie

☞

1) ☞ B E H I N D T H E C H U R C H

2) ☞ A L O N G T H E F E N C E

3) ☞ D I V E

4) ☞ A L O N E

5) ☞ A T T H E P O N D

6) ☞ U N D E R T H E T A B L E

7) ☞ I N E N G L A N D

8) ☞ A C R O S S T H E R I V E R

9) ☞ B E T W E E N T W O B O Y S

10) ☞ S H A L L O W W A T E R

11) ☞ A M O N G T H E T R E E S


12) ☞ I N L O N D O N

13) ☞ S P A I N

14) ☞ D O W N T H E H I L L

15) ☞ F R A N C E

16) ☞ I T A L Y



**Str. 83 / cv.: Answer the questions! Otázky i odpovědi si napiš do sešitu!**

např.

- 1) Can you **swim** well? – Yes, I can.
- 2) Can you **dive**? – No, I can't.
- 3) May you **dive** in deep water alone? – No, I mustn't.
- 4) May you **swim** in deep water alone? – Yes, I may.

**Str. 84 / cv.: Complete. Tajenku si napiš do sešitu!**

HAVE A NICE HOLIDAY