


S námi se domluví každý...

ANGLIČTINA

pro předškoláčky a malé školáčky
v JAZYKOVÉM STUDIU ROLINO
ve školním roce 2020/21



* 1.-20. lekce – 2. pololetí *

19. lekce - klíč

Student: _____

Určeno pro výuku cizích jazyků studentů pod vedením lektorů z Jazykového studia ROLINO.



UČ SE A OPAKUJ SI u nás v jazykovém studiu ROLINO I DOMA!!!

Opakujeme drilem:


- * časování sloves ve všech osobách v sg. i v pl.
 - prostý přítomný čas (používáme slova "často" a "stále")
 - průběh (používáme slova "právě teď" a "zrovna")
 - (ski, skate, smile, cry, run, jump, play, draw, laugh, write, read, sing, go, come, see, open, fly, sit, sleep, dance, eat, shut)
- * přivlastňovací zájmena (my + your + his + her + our + your + their) + všechna známá podstat. jména
- * české "svůj, své, svá" v sg. + v pl.
- * časování slovesa "to be" v sg. i v pl. + známá přídavná jména
- * otázka + kladná i záporná odpověď: "to be" v sg. i v pl. + známá přídavná jména
- * počítání: 1,2,3,4,5,6,7,8,9,10 + plurál podstatných jmen: "-s"
(při drilu číslovek ukazujeme zároveň s dětmi počet na prstech)
- * opakovat známé texty: "Are you sleeping?", "It's spring", "1,2,3, ..." atd.
- * zopakovat bezpečné rozlišení předložek:
 - on the box, under the box, in the box, behind the box, in front of the box
 - tzn.: umět reagovat: "Where **is** the hamster?"
 - The hamster **is** on the box.
 - The hamster **is** under the box.
 - The hamster **is** in the box.
 - The hamster **is** behind the box.
 - The hamster **is** in front of the box."
 - Vše zároveň pantomimicky předvádět!!!
- * zopakovat množné číslo: mice = myši x mouse = myš
- * pozor na výslovnost členu určitého před vyslovovanou samohláskou: the armchair, the elephant, the umbrella ... [ði]
- * zopakovat sloveso "can" v přít. č. v sg.

VŠE FORMOU HRY V KOMBINACI S DRILEM !!!

Draw:

one fish	three umbrellas	seven balls	two tables





report	[ri'po:t]	=	vysvědčení
your name	[jo:][neim]	=	tvoje jméno
your work	[jo:][wə:k]	=	tvoje práce
language studio	[læŋgwɪdʒ][stju:diəu]	=	jazykové studio
during	[djuəriŋ]	=	během
year	[jiə]	=	rok
during the school year		=	během školního roku
excellent	[eksələnt]	=	vynikající, výborný
quite good	[kwait][gud]	=	docela dobrý, dost dobrý
sometimes careless	[samtaimz][keəlis]	=	někdy nedbalý, občas lajdácký
holiday	[holədi]	=	prázdniny
in September	[sep'tembə]	=	v září

My work is	=	Moje práce je
My work was	=	Moje práce byla
What is your name?	=	Jak se jmenuješ?
My name is	=	Jmenuji se
How old are you?	=	Kolik je ti let?
I am years old.	=	Mně je let.
Where are you from?	=	Kde bydlíš? Odkud jsi?
I am from	=	Bydlím v Jsem z

Jak je to správné? ... Spoj a vymaluj odpovídající obrázek:

excellent /red/

quite good /yellow/

sometimes careless /blue/




yellow



blue





red





Draw the ball:

in front of the tree




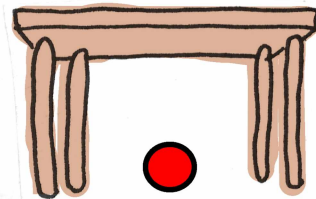
on the umbrella

in the car



behind the cat

under the table



COLOUR!



excellent



quite good



sometimes careless

