


S námi se domluví každý...

ANGLIČTINA

pro předškoláčky a malé školáčky
v JAZYKOVÉM STUDIU ROLINO
ve školním roce 2020/21



* 1.-20. lekce – 2. pololetí *

17. lekce - klíč

Student: _____

Určeno pro výuku cizích jazyků studentů pod vedením lektorů z Jazykového studia ROLINO.



Jak je to správné? ... Vymaluj odpovídající obrázek:

POZOR na výslovnost členu určitého před vyslovovanou samohláskou!

Where **are** they?

My cat **is** in the car.

My cat **is** yellow.

Your cat **is** on the car.

Your cat **is** black.

His cat **is** under the car.

His cat **is** grey.


Her cat **is** behind the car.

Her cat **is** brown.

Our car **is** under the umbrella.

Our car **is** red.





cake	[keik]	=	dort
birthday	[bə:θdeɪ]	=	narozeniny
birthday cake		=	dort k narozeninám
tiger	[taɪgə]	=	tygr
monkey	[mʌŋki]	=	opice
in front of	[frʌnt] [ɒv]	=	před

WHERE? <u>in front of</u> the table	=	KDE? <u>před</u> stolem
WHERE? <u>in front of</u> the ball	=	KDE? <u>před</u> míčem
WHERE? <u>in front of</u> the armchair	=	KDE? <u>před</u> křeslem
WHERE? <u>in front of</u> the elephant	=	KDE? <u>před</u> slonem
WHERE? <u>in front of</u> the car	=	KDE? <u>před</u> autem
WHERE? <u>in front of</u> the box	=	KDE? <u>před</u> krabicí
WHERE? <u>in front of</u> the bag	=	KDE? <u>před</u> taškou
WHERE? <u>in front of</u> the cake	=	KDE? <u>před</u> dortem



Způsobové sloveso: "can" = moci, umět

* <u>I</u> <u>can</u> read.	=	<u>Já</u> mohu, umím číst.
* <u>You</u> <u>can</u> read.	=	<u>Ty</u> můžeš, umíš číst.
* <u>He</u> <u>can</u> read.	=	<u>On</u> může, umí číst.
* <u>It</u> <u>can</u> read.	=	<u>Ono</u> může, umí číst.
* <u>She</u> <u>can</u> read.	=	<u>Ona</u> může, umí číst.

Jak je to správné? ... Spoj a vymaluj odpovídající obrázek:

* *Where **are** two elephants?*

* Two elephants **are** under the umbrella.

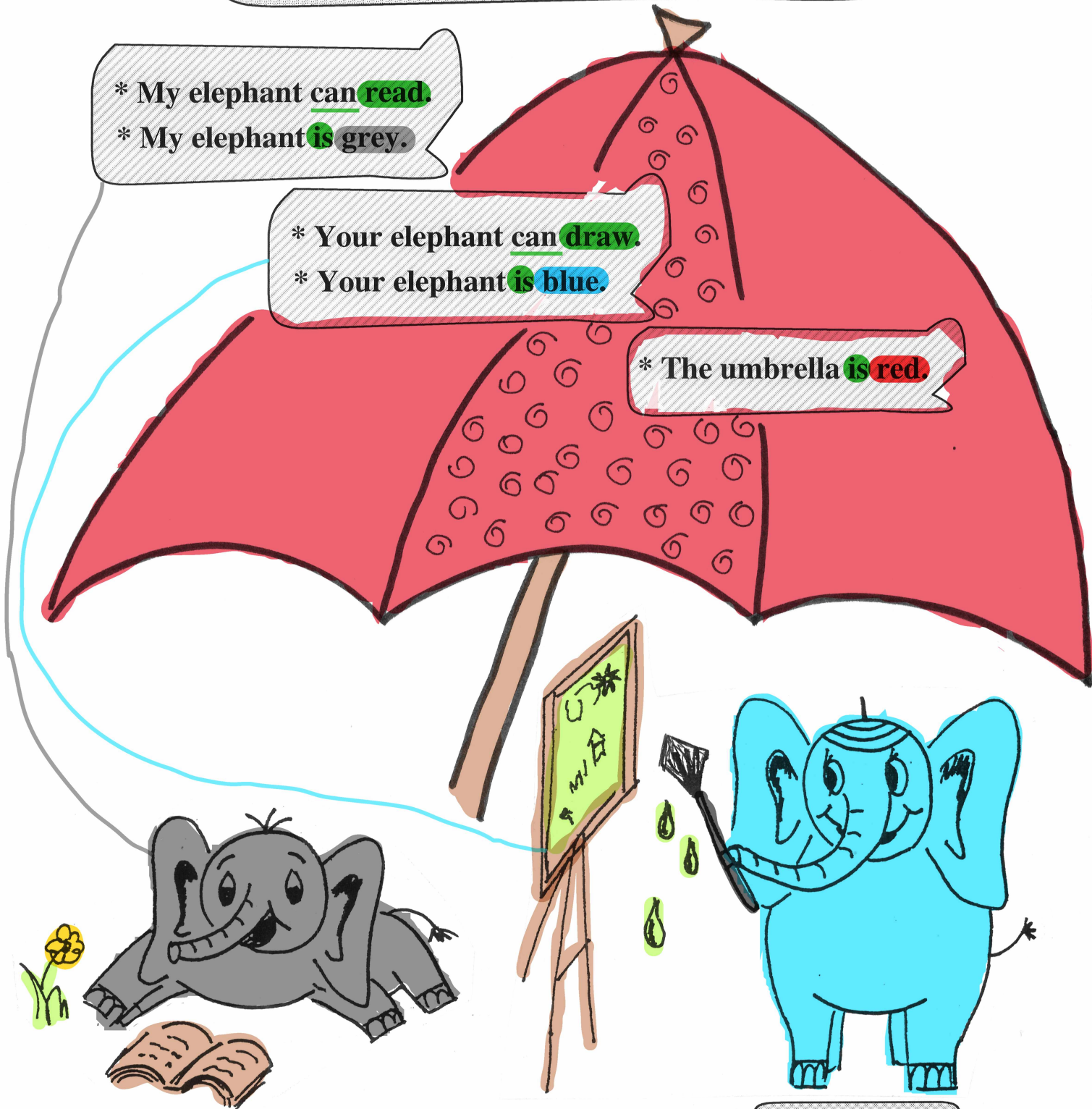
* My elephant can **read**.

* My elephant **is** grey.

* Your elephant can **draw**.

* Your elephant **is** blue.

* The umbrella **is** red.






Jak je to správné? ... Spoj a vymaluj odpovídající obrázek:

* Where **is** the blue elephant?

* The **blue** elephant **is** in front of the cake.

* Where **is** the grey mouse?

* The **grey** mouse **is** in front of the elephant.



HOMEWORK

Jak je to správné?

... Spoj a vymaluj odpovídající obrázek:

His monkey can **dance** every day.

Her tiger can **dance** every week.

