



S námi se domluví každý...

ANGLIČTINA

pro mladší školáky
v JAZYKOVÉM STUDIU ROLINO
ve školním roce 2020/21



* 21.-40. lekce – 2. pololetí *



37. lekce - klíč

Student: _____

Určeno pro výuku cizích jazyků studentů pod vedením lektorů z Jazykového studia ROLINO.





Prague Write today's date.

Drilem:

- * budoucí čas "will" – klad, zápor, otázka
- * sloveso "to be" v budoucím čase – klad, zápor, otázka
- * stupňování a srovnávání krátkých příd. jmen
- * stupňování a srovnávání dlouhých příd. jmen
- * rozkaz ve všech osobách – klad, zápor
- * složeniny "some, any, no"
- * vazba "be going to" – klad, zápor, otázka

- * nepravidelná slovesa – viz strana 163, 164 až po sloveso "buy" včetně
- * minulý čas – perfektum – klad, zápor, otázka
- * rozlišení perfekta a préterita
- * zdvořilostní fráze I. (str. 144)

1. Vyber správnou možnost, poté větu anglicky přepiš a ústně přelož:

1) She has not *drink* / *drank* / *drunk* the tea.

⇒ She has not drunk the tea.

2) I haven't *meet* / *met* her.

⇒ I haven't met her.

3) They have *win* / *won* the match.

⇒ They have won the match.

4) He *has* / *have* / *speak* / *spoke* / *spoken* with his teacher.

⇒ He has spoken with his teacher.

5) We *have* / *had* / *eat* / *ate* / *eaten* everything.

⇒ We have eaten everything.

The key is at the end of the lesson.



2. Zopakuj si správné používání minulých časů – viz nová gramatika str. 134:

3. Rozlišuj správně minulé časy – perfektum a präteritum – a přelož:

1) Už jsem viděl ten film.

= **I have seen** the movie.

2) Kdy jsi ho viděl?

= **When did you see** it?

3) Viděl jsem ten film minulý pátek.

= **I saw** the movie last Friday.



Nová gramatika: Vazba "THERE IS, THERE ARE" **KLAD**

Tato vazba se používá k vyjádření, že někde něco existuje.

Používá se zejména tam, kde v české větě je určení místa na začátku věty. Anglická věta začíná touto vazbou a místo výskytu je na konci věty.

Samotná vazba "THERE IS, THERE ARE" se do češtiny nepřekládá.

Příklad:

Na stole je kniha.

There is a book on the table.

Na židli je pes.

There is a dog on the chair.

Na zahradě jsou květiny.


There are flowers in the garden.

V pokoji jsou nějací lidé.

There are some people in the room.



V minulém čase má vazba tvar: "THERE WAS, THERE WERE"



feed (fed, fed)	[fi:d, fed, fed]	=	krmit
bowl	[bəʊl]	=	mísa, miska, nádoba
carpet	[kɑ:pɪt]	=	koberec
curtain	[kə:tɪn]	=	záclona
dish	[dɪʃ]	=	pokrm, mísa
plant	[plɑ:nt]	=	rostlina
plate	[pleɪt]	=	talíř
sofa	[səʊfə]	=	pohovka, gauč


4. Čti popis obrázku:

Při popisu obrázku dbáme 3 základních pravidel:

1. Pro popis rozmístění předmětů či osob používáme vazbu "THERE IS, THERE ARE".

2. Pro popis dějů používáme přítomný čas průběhový.

3. Zachováváme systém, „neskáčeme“.



There is a family at the table. There are four people in the family – mother, father, a son and a baby. The father and the son are sitting on the chairs and eating soup. The mother is sitting on the chair, too and she is feeding the baby.

There is a sofa on the left. There is a picture over the sofa. There is one window in the room. There are some curtains on the window. A plant is outside the window.

There is a tablecloth on the table. There are two plates, a small bowl, some soup in a large dish and a bottle for the baby on the table.

There is a carpet on the floor. There is a book for babies on the carpet. There are some toys next to the carpet.

5. Doplň "There is / there are / there was / there were" a ústně přelož:

- 1) **There is** _____ some milk in the fridge
- 2) **There was** _____ an orange on the table yesterday.
- 3) **There is** _____ a car in front of the school.
- 4) **There are** _____ seven boys in our class.
- 5) **There were** _____ a lot of people in the street last Saturday.
- 6) **There is** _____ a new book in the bag.
- 7) **There is** _____ some water in the glass.

The key is at the end of the lesson.

**6. Dej slova do správného pořadí a přelož:**

1) seven / in / people / are / our / There / family.



⇒ **There are** seven people in our family.

= V naší rodině je sedm lidí.

2) is / a / There / on / the / window / left.

⇒ **There is** a window on the left.

= Nalevo je (nějaké) okno.

**Přelož do sešitu:**

- 1) V košíku jsou nějaké jahody.
- 2) Pod stolem byly černé boty.
- 3) Před domem je pět stromů.
- 4) Ještě jsme se jich na nic neptali.
- 5) Minulý měsíc se na to neptala.

The key is at the end of the lesson.

Str. 149 / cv. 1: Věty ústně přelož.

- 1) She **has not drunk** the tea.
= Ona ještě nevypila ten čaj.
- 2) I **haven't met** her.
= Ještě jsem se s ní nesetkal.
- 3) They **have won** the match.
= Oni už vyhráli ten zápas.
- 4) He **has spoken** with his teacher.
= On už mluvil se svým učitelem.
- 5) We **have eaten** everything.
= My už jsme všechno snědli.

Str. 152 / cv. 5: Dopln a ústně přelož.

- 1) **There is** some milk in the fridge.
= V lednici je nějaké mléko.
- 2) **There was** an orange on the table yesterday.
= Včera byl na stole (nějaký) pomeranč.
- 3) **There is** a car in front of the school.
= Před školou je (nějaké) auto.
- 4) **There are** seven boys in our class.
= V naší třídě je sedm chlapců.
- 5) **There were** a lot of people in the street last Saturday.
= Minulou sobotu bylo v ulici hodně lidí.
- 6) **There is** a new book in the bag.
= V tašce je (nějaká) nová kniha.
- 7) **There is** some water in the glass.
= Ve sklenici je nějaká voda.

Str. 152 / homework: Přelož do sešitu.

- 1) V košíku jsou nějaké jahody.
= **There are** some strawberries in the basket.
- 2) Pod stolem byly černé boty.
= **There were** black shoes under the table.
- 3) Před domem je pět stromů.
= **There are** five trees in front of the house.
- 4) Ještě jsme se jich na nic neptali.
= We **haven't asked** them about anything.
- 5) Minulý měsíc se na to neptala.
= She **didn't ask** about it last month.