



S námi se domluví každý...

ANGLIČTINA

pro nejmladší školáky
v JAZYKOVÉM STUDIU ROLINO
ve školním roce 2020/21



* 21.-38. lekce – 2. pololetí *



37. lekce - klíč

Student: _____

Určeno pro výuku cizích jazyků studentů pod vedením lektorů z Jazykového studia ROLINO.





Prague Write today's date.

Drilem:

- * střídáme průběhový přítomný čas a prostý přítomný čas
- * "Can you find ... ?" - "Yes, I can." // "No, I can't."
- * "Who is it (are they) for?" // "Who was it (were they) for?"
- * minulý čas (préteritum) sloves: "get, come, bring, give" (otázka+kladná odpověď)
- * přivlastňování: "Tom's ball", "Jane's doll"
- * 2. a 3. stupeň krátkých přídavných jmen: "old / older / the oldest, young / younger / the youngest, small / smaller / the smallest, tall / taller / the tallest, long / longer / the longest, short / shorter / the shortest, fast / faster / the fastest, slow / slower / the slowest, big / bigger / the biggest, sad / sadder / the saddest, fat / fatter / the fattest, slim / slimmer / the slimmest, thin / thinner / the thinnest, happy / happier / the happiest, easy / easier / the easiest, dirty / dirtier / the dirtiest"
- * řadové číslovky: "first, second, third, fourth, fifth, sixth, seventh"
- * vyjmenovat za sebou všech dvanáct měsíců v roce česky i anglicky
- * zopakovat texty: "EASTER MONDAY IN PRAGUE" (str. 25), "EASTER" (str. 26), "EASTER PRESENT" (str. 28+29)
- * zájmena v objektovém pádě: "him", "her"
- * zopakovat texty: "Alice's birthday" (str. 38+39), "Mother's Day in Prague" (str. 42), "Mother's Day in Prague" - "Tom and his Dad are preparing a surprise" (str. 43)
- * text - hádanka: "I am a frog.", "I am a zebra."
- * orientace v rastrové mapě: "up x down", "right x left"

Write with coloured pencils! *Napiš odpovídající číslo správnou barvou do příslušného políčka!*

Go down five squares.

* one (blue) *



Go down three squares.

* two (green) *



Go down seven squares.

* three (yellow) *



	6							
				2				
						4		
		1						
5								3

Go up two squares.
Then go right six squares.
Then go up three squares.

* four (red) *




Go up seven squares.
Then go left six squares
Then go down five squares.


* five (black) *



Go up seven squares.
Then go left eight squares.

* six (brown) *





dangerous	[deindžrəs]	=	nebezpečný
body	[bodi]	=	tělo
tail	[teil]	=	ocas
tooth, pl.: teeth	[tu:θ][ti:θ]	=	zub, pl.: zuby
many teeth		=	mnoho zubů
water	[wo:tə]	=	voda
WHERE? in the water		=	KDE? ve vodě
crocodile	[krokədail]	=	krokodýl


RIDDLE:

Complete.

(Pramen: Almuth Bartl: "QUIZ - ENGLISH", Arsedition, München, 1996.)

Question:

I **am** a dangerous animal. I **have** a long green body, a long tail and many teeth. I **live** in the water.




Who **am** I?

Answer:

I **am** a crocodile


I am a crocodile.



Zopakujme si drilem **minulý čas (préteritum): "get, come, bring, give"**


Jak je to správně? Dopiš a vymaluj jen obrázek, který odpovídá textu. Obrázek, který textu neodpovídá, škrtni: X

◆ Did you **bring** your Dad the biggest crocodile?
◆ Yes, I **brought** him the biggest crocodile.



◆ Did you **bring** your Mum the smallest frog?
◆ Yes, I **brought** her the smallest frog.





cinema	[sinəmə]	= kino
theatre	[θiətə]	= divadlo
hospital	[hospitl]	= nemocnice
police station	[pə'lis][stejšn]	= policejní stanice
post office	[pəust][ofis]	= pošta

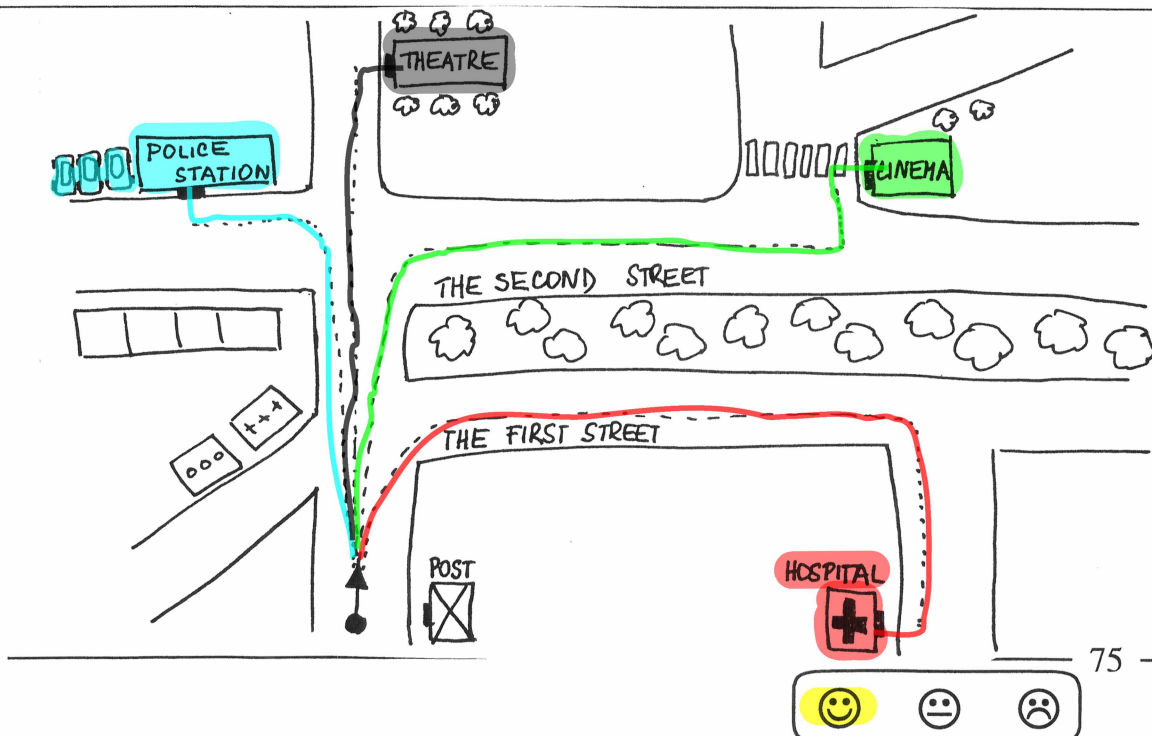
Nacvičujte následující rozhovory.

Orientujte se v mapce. Dopište chybějící písmena.

Zakreslete správnou barvou pastelky dle textu.


You are standing in front of the post office.

- ◆ Excuse me, please. How can I get to the police station?
- ◆ Go straight. Then cross the first street. Then go straight. Then turn left. (blue)
- ◆ Excuse me, please. How can I get to the hospital?
- ◆ Go straight. Then turn right. Then go straight. Then turn right. (red)
- ◆ Excuse me, please. How can I get to the cinema?
- ◆ Go straight. Then cross the first street. Then go straight. Then turn right. Then go straight. Then turn left. (green)
- ◆ Excuse me, please. How can I get to the theatre?
- ◆ Go straight. Then cross the first street. Then go straight. Then cross the second street. Then go straight. (black)




Očíslej a vybarvi zvířátka na obrázcích dle diktátu:

- 1) The first animal **is** a frog. This frog **is** small and **green**. This frog **is** the smallest of all the animals. This frog **is jumping** in front of the stone.
- 2) The second animal **is** a lion. This lion **is** fat and **yellow**. This lion **is sitting** under the tree.
- 3) The third animal **is** a crocodile. This crocodile **is** dangerous. This crocodile **is green**. This crocodile **is sleeping** in the water.
- 4) The fourth animal **is** a horse. This horse **is** happy. This horse **is brown**. This horse **is** as big as a zebra. This horse **is smiling**.
- 5) The fifth animal **is** a zebra. The zebra **has black** and **white** stripes. This zebra **is** as big as the brown horse. This zebra **is** sad. This zebra **is crying**.
- 6) The sixth animal **is** a bird. This bird **is** small and **blue**. This bird **is** bigger than the frog. This bird **is flying** in the sky.
- 7) The seventh animal **is** an elephant. This elephant **is** big and **grey**. This elephant **is** the biggest of all the animals. This elephant **is walking** in the garden.



Všechny anglické věty z předcházejícího cvičení přelož nyní ústně do češtiny!

The key is at the end of the lesson.



HOMEWORK

Nauč se vyprávět zpaměti všechny hádanky!
 1) "I am a frog." (str. 56) 3) "I am a crocodile." (str. 74)
 2) "I am a zebra." (str. 60)

Str. 76 / cv.: Všechny anglické věty z předcházejícího cvičení přelož nyní ústně do češtiny.

- 1) The first animal **is** a frog. This frog **is** small and green. This frog **is** the smallest of all the animals. This frog **is jumping** in front of the stone.
= První zvíře je žába. Tato žába je malá a zelená. Tato žába je nejmenší ze všech zvířat. Tato žába (právě teď) skáče před kamenem
- 2) The second animal **is** a lion. This lion **is** fat and yellow. This lion **is sitting** under the tree.
= Druhé zvíře je lev. Tento lev je tlustý a žlutý. Tento lev (právě teď) sedí pod stromem.
- 3) The third animal **is** a crocodile. This crocodile **is** dangerous. This crocodile **is** green. This crocodile **is sleeping** in the water.
= Třetí zvíře je krokodýl. Tento krokodýl je nebezpečný. Tento krokodýl je zelený. Tento krokodýl (právě teď) spí ve vodě.
- 4) The fourth animal **is** a horse. This horse **is** happy. This horse **is** brown. This horse **is** as big as a zebra. This horse **is smiling**.
Čtvrté zvíře je kůň. Tento kůň je šťastný. Tento kůň je hnědý. Tento kůň je stejně velký jako zebra. Tento kůň se (právě teď) usmívá.
- 5) The fifth animal **is** a zebra. The zebra **has** black and white stripes. This zebra **is** as big as the brown horse. This zebra **is** sad. This zebra **is crying**.
= Páté zvíře je zebra. Ta zebra má černé a bílé proužky. Tato zebra je stejně velká jako hnědý kůň. Tato zebra je smutná. Tato zebra (právě teď) pláče.
- 6) The sixth animal **is** a bird. This bird **is** small and blue. This bird **is** bigger than the frog. This bird **is flying** in the sky.
= Šesté zvíře je pták. Tento pták je malý a modrý. Tento pták je větší než žába. Tento pták (právě teď) létá po obloze.
- 7) The seventh animal **is** an elephant. This elephant **is** big and grey. This elephant **is** the biggest of all the animals. This elephant **is walking** in the garden.
= Sedmé zvíře je slon. Tento slon je velký a šedý. Tento slon je největší ze všech zvířat. Tento slon se (právě teď) prochází v zahradě.