



# NĚMČINA

pro mladší školáky  
v JAZYKOVÉM STUDIU ROLINO  
ve školním roce 2020/21



\* 21.-36. lekce – 2. pololetí \*



Student: \_\_\_\_\_

**33. lekce - klíč**

Určeno pro výuku cizích jazyků studentů pod vedením lektorů z Jazykového studia ROLINO.



# NĚMČINA pro mladší školáky v jazykovém studiu ROLINO



---

---

---

---

---

---

---

---



Prag, den            **Schreibe das heutige Datum.**

- Drilem:**
- \* gramatická písnička: "OSOBNÍ ZÁJMENA" **Der Schlüssel ist am Ende der Lektion.**
  - \* shrnutí gramatiky: člen určitý x člen neurčitý
  - \* množné číslo podstatných jmen
  - \* téma: "Mein Zeugnis"
  - \* shrnutí gramatiky: časování sloves v přítomném čase (Pozor na slovesa, která končí na -d, -t, -n.)
  - \* čtvrtý pád podstatných jmen
  - \* minulý čas - perfektum - sloves: an/kommen, mit/bringen, bekommen
  - \* **triády slabých sloves**
  - \* **minulý čas - perfektum slabých sloves**
  - \* **minulý čas - préteritum slabých sloves**
  - \* **slovosled při otázce v minulém čase**
  - \* **rozhovor na téma: "DER FRÜHLING (1+2)"**
  - \* **text na téma: "Mach ein Geschenk für deine Mutti!"**

Der Schlüssel ist am Ende der Lektion.

**ZOPAKUJTE si 2.část rozhovoru na téma "Der Frühling" ze str. 44!**  
**PROCVIČTE tuto část rozhovoru!** Der Schlüssel ist am Ende der Lektion.

**Antworte: "RICHTIG" oder "FALSCH"**  
*Které věty odpovídají textu "DER FRÜHLING (2)" ze str. 44?*

	richtig	falsch
Alle Männer <b>sind</b> schon da und <b>putzen</b> ihre Autos.		<input checked="" type="checkbox"/>
Alle Vögel <b>sind</b> schon da und <b>singen</b> ihre Lieder.	<input checked="" type="checkbox"/>	
Im Frühling <b>erwacht</b> die Natur.	<input checked="" type="checkbox"/>	
Im Frühling <b>erwacht</b> der Affe.		<input checked="" type="checkbox"/>
Wurst und Fleisch <b>werden</b> grün.	<input checked="" type="checkbox"/>	<input checked="" type="checkbox"/>
Bäume und Wiesen <b>werden</b> grün.	<input checked="" type="checkbox"/>	
Ich <b>spiele</b> gern auf der Wiese.	<input checked="" type="checkbox"/>	
Ich <b>spiele</b> gern im Zimmer.		<input checked="" type="checkbox"/>
Im Frühling <b>kannst du baden.</b>		<input checked="" type="checkbox"/>
Im Frühling <b>kannst du noch nicht baden.</b>	<input checked="" type="checkbox"/>	



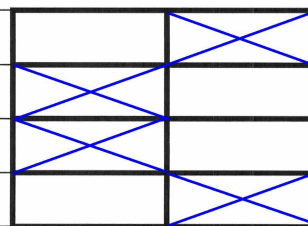
## NĚMČINA pro mladší školáky v jazykovém studiu ROLINO

Der Schnee **ist** kalt.

Das Wasser **ist** noch kalt.

Ich **habe** lieber den Sommer.

Ich **habe** lieber den Winter.



### Ergänze:

#### DEUTSCH

#### TSCHECHISCH

Wo **hast** du **gewohnt**?

= *Kde jsi bydlel?*  
(perfektum)

Wo **wohntest** du?

= *Kde jsi bydlel?*  
(préteritum)

Warum **haben** Sie es **geöffnet**?

= *Proč jste to otevřeli?*  
(perfektum)

Warum **öffneten** Sie es?

= *Proč jste to otevřeli?*  
(préteritum)

Wo **habt** ihr es **gesucht**?

= *Kde jste to hledali?*  
(tykám)  
(perfektum)

Wo **suchtet** ihr es?

= *Kde jste to hledali?*  
(tykám)  
(préteritum)

Wann **habt** ihr es **gehört**?

= *Kdy jste to slyšeli?*  
(tykám)  
(perfektum)

Wann **hörtet** ihr es?

= *Kdy jste to slyšeli?*  
(tykám)  
(préteritum)



### DRILEM cvičíme časování sloves v přítomném čase s odlučitelnou předponou!

**auf/machen** (ich **mache** auf)

**aus/malen** (ich **male** aus)

**aus/schneiden** (ich **schneide** aus)



# NĚMČINA pro mladší školáky v jazykovém studiu ROLINO

## Übersetze:

1. Já otevírám svou knihu. = Ich mache mein Buch auf.

2. Oni vystřihávají to papírové srdce. = Sie schneiden das Papierherz aus.

3. Kdy vymaluješ svůj obrázek? = Wann malst du dein Bild aus?



## Z oznamovacích vět utvoř otázku!

Ihr studiert in Prag. ➔ Wo studiert ihr?

Er spielt Tennis. ➔ Was spielt er?


Peter und Paul wohnen in Berlin. ➔ Wo wohnen Peter und Paul?  
Wer wohnt in Berlin?

Heute kocht meine Freundin. ➔ Wer kocht heute?

Ihr lernt im Sprachstudio ROLINO. ➔ Wo lernt ihr?



## Ergänze



<b>sammeln</b>	=	sbírat
<b>suchen</b>	=	hledat
<b>Pilze suchen / sammeln</b>	=	hledat / sbírat houby
voll von Pilzen	=	plný hub
<b>brauchen</b>	=	potřebovat
die Tasche, -, -n	=	taška
der Pilz, - es, -e	=	houba
der Fliegenpilz, - es, -e	=	muchomůrka červená
giftig	=	jedovatý
der Punkt, -(e)s, -e	=	bod



## NĚMČINA pro mladší školáky v jazykovém studiu ROLINO

die roten Pilze mit weißen Punkten	=	červené houby s bílými puntíky
der Hase, -n, -n	=	zajíc
Jetzt <b>macht</b> er Männchen.	=	On teď panáčkuje.
Im Wald <b>musst</b> du still <b>sein</b> .	=	V lese musíš být tiše.

- 1) 1.část následujícího rozhovoru si nejdříve důkladně několikrát přečtete!  
2) Procvičujte tuto část rozhovoru!

### DER SOMMER: (1)

Hans und Katka **sind** im Wald und **sammeln** Pilze.

Hans: Katka, **komm** schnell her! Ich **habe** schon meinen Korb voll von Pilzen. Ich **brauche** noch eine Tasche.

Katka: Ach, Hans. Du **hast** in deinem Korb auch Fliegenpilze. Die **können** wir **nicht** **essen**. Die **sind** giftig.


Hans: Welche Pilze **sind** das?

Katka: Das **sind** die roten Pilze mit weißen Punkten.

Hans: **Schau** mal, dort **sitzt** ein Hase.  
Jetzt **macht** er Männchen. **Schau** doch!

Katka: Pst, **sei nicht** so laut! Im Wald **musst** du still **sein**.

Hans: Hm.



**Přepiš tyto věty do cancáku a přelož je do němčiny:**

**1) německé věty napiš v perfektu**

**2) německé věty napiš v préteritu**

1) Kde jsi pracoval? 2) Slyšeli jste dobře? 3) Slyšeli jste dobře? (tykám) 4) Proč jste se smáli?



**Nauč se reprodukovat 1.část rozhovoru na téma "Der Sommer"!**

**Str. 55: ROLINO gramatická písnička: Osobní zájmena:**

Sg.: ich, du, er, es, sie

Pl.: wir, ihr, sie, Sie



**Str. 55: Rozhovor na téma „DER FRÜHLING“ (1 + 2), text „Mach ein Geschenk für deine Mutti“ ze str. 46!**

### DER FRÜHLING (1):

Der Vater **macht** mit seinen Kindern ein Spaziergang. Die Kinder **heißen** Katka und Hans:

*Katka:* **Schaut**, dort **fliegt** ein Vogel und **trillert**.

*Vater:* **Kennt** ihr den Vogel?

*Hans:* Ja, ich **kenne** ihn. Das **ist** die Lerche

*Katka:* **Schaut**, dort auf dem Baum **sitzt** ein Vogel mit dem gelben Schnabel und **singt** ein Lied.

*Hans:* Das **ist** die Amsel.

### DER FRÜHLING (2):

Der Vater **macht** mit seinen Kindern ein Spaziergang. Die Kinder **heißen** Katka und Hans:

*Vater:* Alle Vögel **sind** schon da und singen ihre Lieder. Der Winter **ist** zu Ende. Der Frühling **kommt**. Die Natur **erwacht**. Im **Frühling** werden die meisten **Tierbabys** **geboren** – Lämmchen, Fohlen, Häschen.

*Katka:* Ich **liebe** den Frühling. Ich **freue mich** immer auf die ersten Schneeglöckchen vor unserem Haus. Bäume, Wiesen, Felder und Gärten **werden** grün. Ich **spiele** gern auf der Wiese.

*Hans:* Aber im Frühling **kannst** du noch nicht **baden**. Das Wasser **ist** noch kalt. Ich **habe** lieber den Sommer.

**Mach ein Geschenk für deine Mutti!**

- 1) **Schneide** die Glückwunschkarte **aus**.

- 2) **Schneide** das Herz **aus**.
- 3) **Falte** die Glückwunschkarte in der Mitte.
- 4) **Male** die Katze und das Kätzchen im Korb und die Blumen **aus**.
- 5) **Schreib** auf die Vorderseite unter das Herz: „GLÜCKWUNSCH ZUM MUTTERTAG“.
- 6) **Mach** die Glückwunschkarte **auf**.
- 7) **Schreib** auf die linke Seite: „Liebe Mutti, ich **wünsche** dir zum Muttertag alles Gute, Glück und Gesundheit!“
- 8) **Schreib** deinem Namen unter das Bild: „Dein / Deine...“
- 9) Dein Geschenk **ist** fertig.

Du kannst es deiner Mutti zum Muttertag **schenken**.

**Str. 58 / Hausaufgabe: Přepiš tyto věty do cancáku a přelož je do němčiny:**

**1) německé věty napiš v perfektu**

**2) německé věty napiš v préteritu**

- 1) Kde jsi pracoval?  
= Wo **hast** du **gearbeitet**?  
= Wo **arbeitetest** du?
- 2) Slyšeli jste dobře?  
= Haben Sie gut **gehört**?  
= **Hörten** Sie gut?
- 3) Slyšeli jste dobře? (tykám)  
= Habt ihr gut **gehört**?  
= **Hörtet** ihr gut?
- 4) Proč jste se smáli?  
= Warum **haben** Sie **gelacht**?  
= Warum **lachten** Sie?