


S námi se domluví každý...

NĚMČINA

pro mladší školáky
v JAZYKOVÉM STUDIU ROLINO
ve školním roce 2020/21



* 21.-38. lekce – 2. pololetí *



36. lekce - klíč

Student: _____

Určeno pro výuku cizích jazyků studentů pod vedením lektorů z Jazykového studia ROLINO.



NĚMČINA pro mladší školáky v jazykovém studiu ROLINO





TEST

Prag, den Schreibe das heutige Datum.

Der Schlüssel
ist am Ende
der Lektion.

Zopakujme si texty "Wer bin ich?" ze strany 56+60.

Zopakujme si drilem! ("WO? im Fluss, im Teich, im See, in der See/im Meer"
"WOHIN? ans Meer, ins Gebirge")

Übersetze.

1.Plave tvá sestra často v jezeře? = Schwimmt deine Schwester oft im See?

2.Můj bratr neplave často v moři. = Mein Bruder schwimmt nicht oft im Meer.

3.Naši prarodiče jedou k moři. = Unsere Großeltern fahren ans Meer.

4.Plave tvoje štěně v řece? = Schwimmt dein Hündchen im Fluss?

5.Jdi rovně. Potom přejdi ulici. = Geh geradeaus. Dann überquere die Straße.

6.Odboč vpravo. = Biege rechts ab / ein.

7.Odboč vlevo. Potom jdi rovně. = Biege links ab / ein. Dann geh geradeaus.

8.Stojí on před svou školou? = Steht er vor seiner Schule?

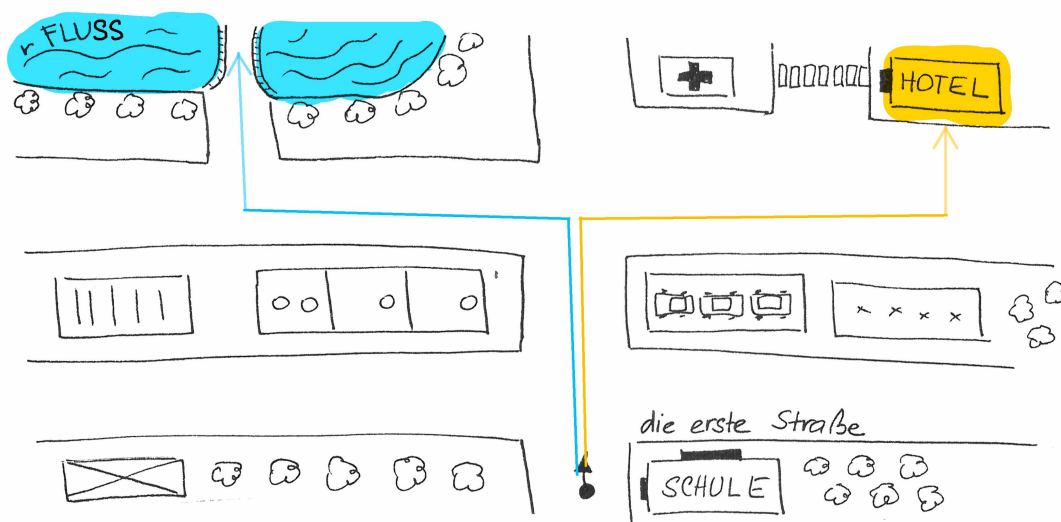


Nacvičujte následující rozhovory.

Orientujte se v mapce. Dopište. Zakreslete správnou barvou pastelky dle textu.

Petra steht vor ihrer Schule.

- ◆ Ent_schuldigen Sie, bit_te. Wie_komm_e ich zum Hot_el?
- ◆ Geh_gera_d_eaus. Danach überquere die erste Stra_ß_e. Da_n_ach geh geradeaus. Danach bie_g_e rechts ein. Danach biege links ein. (gelb)
- ◆ Entschu_l_digen Sie, bitte. Wie_komm_e ich zum Fluss?
- ◆ Geh_g_eradeaus. Danach über_q_uere die e_r_ste Straße. Danach geh geradeaus. Danach bie_g_e links ein. Danach biege rech_t_s ein. (blau)



Vyprávějte samostatně na téma: 1) "Roční období: jaro"
2) "Roční období: léto"

Obě vyprávění napište nyní německy do cancáku.



Der Schlüssel ist am Ende der Lektion.

Přepiš nyní a přelož do cancáku následující věty:

- 1) Promiňte, prosím.
- 2) Jak se dostanu ke staré škole?
- 3) Jděte rovně.
- 4) Potom odbočte vpravo.
- 5) Přejděte ulici.
- 6) Jak se dostanu k nádraží?
- 7) Odbočte vlevo.
- 8) Přejděte tuto ulici.
- 9) Jak se dostaneme k supermarketu?

Der Schlüssel ist am Ende der Lektion.



TSCHÜS!



Dopiš český překlad veškeré
aktivně probrané slovní zásoby!

Aktivně probraná slovní zásoba

(33) - (36)

SLOVESA

ab/biegen

= odbočit

antworten

= odpovédět

ein/biegen

= odbočit

entschuldigen

= prominout, omluvit

fragen

= ptát se

gehen

= jít

graben

= hrabat, kopat, rýt

leben

= žít

sich auf etwas reimen

= rýmovat se s něčím


überqueren

= přejít

verzeihen

= prominout, odpustit

JE TŘEBA DRILEM JEŠTĚ ZOPAKOVAT:






PODSTATNÁ JMÉNA

die Antwort	=	odpověď
der Bahnhof	=	nádraží
der Erdgang, Pl.: die Erdgänge	=	podzemní chodba
das Flugzeug	=	letadlo
die Frage	=	otázka
der Frosch	=	žába
der Gang, Pl.: die Gänge	=	chodba
das Hotel	=	hotel
das Kästchen	=	čtvereček, políčko (na čtverečkovaném papíře), skříňka, bedýnka
die Kaufhalle	=	obchodní dům
der Lastwagen	=	nákladní auto
die Lokomotive	=	lokomotiva
der Maulwurf	=	krtek
das Quiz [čti: kviz]	=	kvíz
das Rätsel	=	hádanka
das Tier	=	zvíře
der Traktor	=	traktor
das Wort	=	slovo
der Zug	=	vlak

JE TŘEBA DRILEM JEŠTĚ ZOPAKOVAT:



OSTATNÍ SLOVNÍ ZÁSoba

Biege links ab!	= Odboč vlevo!
Biege links ein!	= Odboč vlevo!
Biege rechts ab!	= Odboč vpravo!
Biege rechts ein!	= Odboč vpravo!
blind	= slepý
danach (dann, nachher)	= potom, poté
Entschuldigen Sie, bitte.	= Promiňte, prosím.
falsch	= chybně
fast	= skoro
Geh!	= Jdi!
Geh geradeaus!	= Jdi rovně!
geradeaus	= rovně

Str. 67 / cv.: Zopakujte si texty „WER BIN ICH?“ ze str. 56 + 60

SEITE 56:

Die Frage: Ich **bin** ein Tier. Ich **bin** klein und grün. Ich **lebe** in einem Teich.
Mein Name **reimt** sich auf das tschechische Wort „mrož“. **Wer bin ich?**

Die Antwort: Ich **bin** ein Frosch.

SEITE 60:

Die Frage: Ich **bin** ein Tier. Ich **bin** nicht groß. Ich **bin** fast blind. Ich kann
lange Erdgänge **graben**. **Wer bin ich?**

Die Antwort: Ich **bin** ein Maulwurf.

Str. 68 / cv.: Vyprávějte samostatně na téma: (příklad)

1) roční období: jaro

2) roční období: léto

DER FRÜHLING

Der Frühling **beginnt** am 20. oder 21. März. Die Natur **erwacht** und **bekommt** ein neues Kleid. Die Wiesen und die Bäume **werden** grün. Im Garten **sehen** wir die ersten Blumen, z. B. die Schneeglöckchen, die Krokusse oder die Narzissen. Die Tage **werden** länger und die Vögel **singen**. Ich **habe** den Frühling gern. Ich **mache** oft Spaziergänge in der Natur.

DER SOMMER

Der Sommer **beginnt** in der Regel am 21. Juni. Wir **haben** zwei Monate Sommerferien. Das Wetter **ist** meistens schön und warm, manchmal sehr heiß. Wir können **baden** oder Ausflüge **machen**. Im Garten **werden** Kirschen, Erdbeeren und Himbeeren reif. Im Wald können wir die Pilze **suchen** oder die Blaubeeren **pflücken**. Den Sommer **habe** ich am liebsten.

Str. 68 / Hausaufgabe: Přepiš nyní a přelož do cancáku následující věty!

- 1) Promiňte, prosím.
= Entschuldigen Sie, bitte.
- 2) Jak se dostanu ke staré škole?
= Wie komme ich zur alten Schule?
- 3) Jděte rovně.
= Gehen Sie geradeaus.
- 4) Potom odbočte vpravo.
= Danach biegen Sie rechts ab / ein.
- 5) Přejděte ulici.
= Überqueren Sie die Straße.
- 6) Jak se dostanu k nádraží?
= Wie komme ich zum Bahnhof?
- 7) Odbočte vlevo.
= Biegen Sie links ab / ein.
- 8) Přejděte tuto ulici.
= Überqueren Sie diese Straße.
- 9) Jak se dostaneme k supermarketu?
= Wie kommen wir zu zum Supermarkt?