



S námi se domluví každý...

NĚMČINA

pro začínající mladší školáky
v JAZYKOVÉM STUDIU ROLINO
ve školním roce 2020/21



* 21.-38. lekce – 2. pololetí *
+ "Zum Muttertag"

Student:

33. lekce - klíč

Určeno pro výuku cizích jazyků studentů pod vedením lektorů z Jazykového studia ROLINO.





Prag, den Schreibe das heutige Datum.

DRILEM si zopakujeme budoucí čas ve 3.os. sg. a ve 3.os. pl.!

** Kdy? = Wann? * Zítřa. = Morgen. * On bude slavit. = Er wird feiern. **

** Kdy? = Wann? * Zítřa. = Morgen. * Oni budou slavit. = Sie werden feiern. **

** Kdy? = Wann? * Zítřa. = Morgen. * On nebude slavit. = Er wird nicht feiern. **

** Kdy? = Wann? * Zítřa. = Morgen. * Oni nebudou slavit. = Sie werden nicht feiern. **

** Kdy? = Wann? * Zítřa. = Morgen. * Bude on slavit zítřa? = Wird er morgen feiern? **

** Kdy? = Wann? * Zítřa. = Morgen. * Budou oni slavit zítřa? = Werden sie morgen feiern? **

(Střídáme 3.osobu sg. a pl. - významové sloveso zůstává stejné!)

ZRYCHLUJEME TEMPO DRILU!



Jak je to správně? Dopiš a vymaluj jen obrázek, který odpovídá textu.

Obrázek, který textu neodpovídá, škrtni: X

◆ Kannst du den Winter sehen?

◆ Nein, ich kann nicht den Winter sehen.


Ich kann den Sommer sehen.



◆ Kannst du den Frühling sehen?

◆ Nein, ich kann nicht den Frühling sehen.

Ich kann den Sommer sehen.





spielen	=	hrát si, hrát
schwimmen	=	plavat
helfen	=	pomáhat
scheinen	=	svítit, zářit
die Sonne	=	slunce
draußen	=	venku
der Fluss	=	řeka
der Teich	=	rybník
der See	=	jezero
die See	=	moře
das Meer	=	moře
der Garten	=	zahrada
WO? im Fluss	=	KDE? v řece
WO? im Teich	=	KDE? v rybníku
WO? im See	=	KDE? v jezeře
WO? in der See	=	KDE? v moři
WO? im Meer	=	KDE? v moři
WO? im Garten	=	KDE? na zahradě

Drilem: časování sloves v přítomném čase, u kterých dochází ke změně v kořenu.

(Týká se jen 2. a 3. osoby singuláru! Střídáme osoby v singuláru i v plurálu!)

Drilujeme především tato slovesa: "fangen, schlagen, tragen, zerbrechen, lesen, sehen, schlafen, geben, essen"



POZOR!

Dochází-li k nějaké změně v kmeni (kořenu) při časování sloves v přítomném čase, týká se to vždy jen:

2. a 3. osoby singuláru!!!

singulár:

já pomáhám = ich **helfe**
 ty pomáháš = du **hilfst**
 on pomáhá = er **hilft**
 ona pomáhá = sie **hilft**

plurál:

my pomáháme = wir **helfen**
 vy pomáháte (tykám) = ihr **helft**
 oni pomáhají = sie **helfen**
 Vy pomáháte = Sie **helfen**

Drilem: časování sloves v přítomném čase, u kterých dochází ke změně v kořenu.

(Týká se jen 2. a 3. osoby singuláru! Střídáme osoby v singuláru i v plurálu!)

- * Já pomáhám Tomovi. = Ich **helfe** Tom. *
- * Pomáháš Tomovi? = **Hilfst** du Tom? *
- * Můj přítel nepomáhá Tomovi. = Mein Freund **hilft nicht** Tom. *
- * My pomáháme Tomovi. = Wir **helfen** Tom. *
- * Pomáháte Tomovi? (tykám) = **Helft** ihr Tom? *
- * Pomáháte Tomovi? = **Helfen** Sie Tom? *
- * Proč oni pomáhají Tomovi? = Warum **helfen** sie Tom? *

Drilem: časování nových sloves v budoucím čase ve 3.os. sg. a ve 3.os. pl.!

- * Ona bude pomáhat Tomovi. = Sie **wird** Tom **helfen**. Budou oni pomáhat Tomovi? = **Werden** sie Tom **helfen**?, On bude plavat rychle. = Er **wird** schnell **schwimmen**. Budou oni plavat pomalu? = **Werden** sie langsam **schwimmen**?, *

WANN?

→ MORGEN!

(Stále zdůrazňujeme, že činnost bude probíhat v budoucnosti!)

Jak je to správně? Dopiš a vymaluj jen obrázek, který odpovídá textu. Obrázek, který textu neodpovídá, škrtni: X

<p>◆ Werden zwei Mädchen draußen spielen?</p> <p>◆ Nein, zwei Mädchen werden nicht draußen spielen.</p> <p>Zwei Mädchen werden im Kinderzimmer spielen.</p>		
<p>◆ Wird seine Tochter im Fluss schwimmen?</p> <p>◆ Nein, seine Tochter wird nicht im Fluss schwimmen.</p> <p>Seine Tochter wird im Meer schwimmen.</p>		
<p>◆ Wird er Tom im Garten helfen?</p> <p>◆ Nein, er wird nicht Tom im Garten helfen.</p> <p>Er wird Tom in der Küche helfen.</p>		

WANN?
➔ **MORGEN!**

(Stále zdůrazňujeme, že činnost bude probíhat v budoucnosti!)


* V rámečku dopiš text a vymaluj jen ten obrázek, který odpovídá textu. Obrázek, který textu neodpovídá, škrtni: X

* Dolů do tabulky dokresli sám obrázek, který odpovídá textu.




* Wird Tom im Meer schwimmen?

* Nein, Tom wird nicht im Meer schwimmen. Tom wird im Teich schwimmen.



* Wird Petra im Fluss schwimmen?




* Nein, Petra wird nicht im Fluss schwimmen. Petra wird im See schwimmen.



Tom (der Junge)



Petra (das Mädchen)



HAUSAUFGABE

Jak je to správně? Dopíš a vymaluj jen obrázek, který odpovídá textu. Obrázek, který textu neodpovídá, škrtni: X

WANN?
➔ **MORGEN!**

(Stále zdůrazňujeme, že činnost bude probíhat v budoucnosti!)

◆ Wird die Sonne scheinen?

◆ Nein, die Sonne wird nicht scheinen.

