


S námi se domluví každý...

# NĚMČINA

pro předškoláčky a malé školáčky  
v JAZYKOVÉM STUDIU ROLINO  
ve školním roce 2020/21



\* 1.-20. lekce – 2. pololetí \*



## 14. lekce - klíč

Student: \_\_\_\_\_

Určeno pro výuku cizích jazyků studentů pod vedením lektorů z Jazykového studia ROLINO.




Prag, den            Schreibe das heutige Datum.

Jak je to správné? ... Napiš správný počet a vymaluj odpovídající obrázek:

WIE VIELE VÖGEL KANNST DU SEHEN?

Zwei Vögel sind blau und ein Vogel ist gelb.


3



WIE VIELE SCHNECKEN KANNST DU SEHEN?

Drei Schnecken sind braun und zwei Schnecken sind schwarz.



5



WIE VIELE REGENSCHIRME KANNST DU SEHEN?

Vier Regenschirme sind alt und rot. Zwei Regenschirme sind neu und grün.

6






<b>tanzen</b>	=	tancovat, tančit
<b>jede Woche</b> ( <i>wann?</i> )	=	každý týden ( <i>kdy?</i> )
<b>der Hamster</b>	=	křeček
<b>die Schachtel</b>	=	krabice
<b>das Buch</b> ( <i>Pl.: die Bücher</i> )	=	kniha ( <i>Pl.: knihy</i> )
<b>wo</b>	=	kde
<b>WO? auf der Schachtel</b>	=	KDE? na <i>krabici</i>
<b>WO? unter der Schachtel</b>	=	KDE? pod <i>krabicí</i>
<b>WO? in der Schachtel</b>	=	KDE? v <i>krabici</i>
<b>WO? auf dem Regenschirm</b>	=	KDE? na <i>deštníku</i>
<b>WO? unter dem Regenschirm</b>	=	KDE? pod <i>deštníkem</i>
<b>WO? in dem Regenschirm</b>	=	KDE? v <i>deštníku</i>
<b>WO? auf der Blume</b>	=	KDE? na <i>kytce</i>
<b>WO? unter der Blume</b>	=	KDE? pod <i>kytkou</i>

Jak je to správné? ... Spoj a vymaluj odpovídající obrázek:


(Drilem: české "svůj, své, svá" v sg. i v pl.)



Der Junge **singt** sein Lied.

Drei Vögel **singen** ihre Lieder.

Zwei Lämmer **lesen** ihre Bücher.



Jak je to správné? ... Spoj a vymaluj odpovídající obrázek:



\* Unsere Pferde **springen** immer.  
\* Unsere Pferde **sind** schnell.

\* Deine Vögel **sitzen** und **singen** oft.

\* Mein Vogel **fliegt** immer.

\* Zwei Mädchen **tanzen** jeden Tag.

\* Drei Jungen **tanzen** jede Woche.

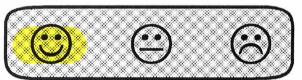



Jak je to správné? ... Vymaluj odpovídající obrázek:

\* Wo **ist** der Hamster?  
\* Der Hamster **ist** auf der Schachtel.

\* Wo **ist** der Hamster?  
\* Der Hamster **ist** unter der Schachtel.

\* Wo **ist** der Hamster?  
\* Der Hamster **ist** in der Schachtel.



Jak je to správné? ... Vymaluj odpovídající obrázek:

\* *Wo ist die Schnecke?*



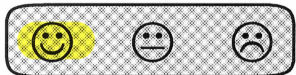

\* *Die Schnecke ist auf dem Regenschirm.*

\* *Wo ist die Maus?*

\* *Die Maus ist in dem Regenschirm.*

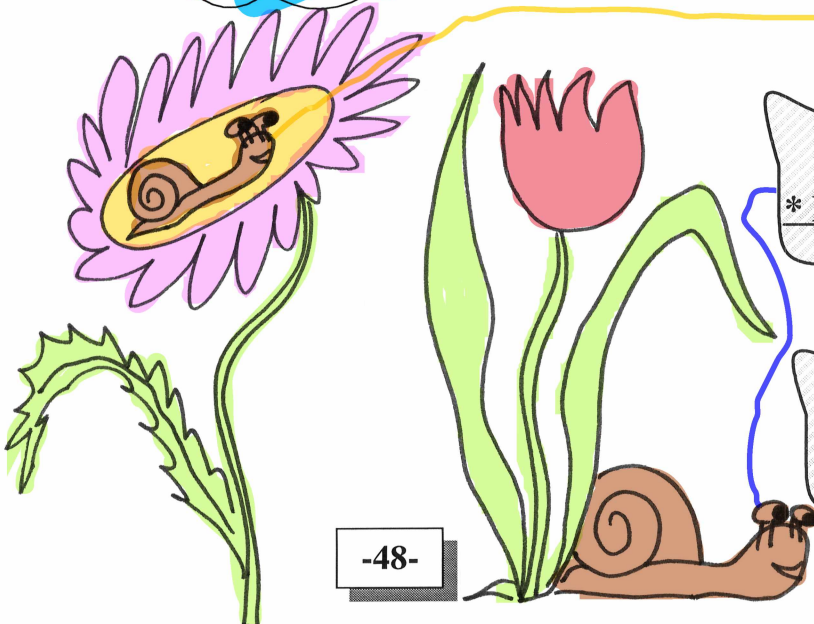
\* *Wo ist der Hamster?*

\* *Der Hamster ist unter dem Regenschirm.*



HAUSAUFGABE

Jak je to správné?



\* *Wo ist die Schnecke?*

\* *Die Schnecke ist unter der Blume.*

\* *Wo ist die Schnecke?*

\* *Die Schnecke ist auf der Blume.*

