





# NĚMČINA

pro starší školáky  
v JAZYKOVÉM STUDIU ROLINO  
ve školním roce 2020/21



\* 21.-38. lekce – 2. pololetí \*

Student: \_\_\_\_\_

## 36. lekce - klíč

Určeno pro výuku cizích jazyků studentů pod vedením lektorů z Jazykového studia ROLINO.



# NĚMČINA pro starší školáky v jazykovém studiu ROLINO



---

---

---

---

---

---

---

---



## TEST

Prag, den                      Schreibe das heutige Datum.

**Zopakujme si drilem!** ("WO? im Fluss, im Teich, im See, in der See/im Meer"  
"WOHIN? ans Meer, ins Gebirge")

### Übersetze.

1. Plave tvá sestra často v jezeře? = Schwimmt deine Schwester oft im See?

---

2. Můj bratr neplave často v moři. = Mein Bruder schwimmt nicht oft im Meer.

---

3. Naši prarodiče jedou k moři. = Unsere Großeltern fahren ans/zum Meer.

---

4. Plave tvoje štěně v řece? = Schwimmt dein Welpen im Fluss?

---

5. Jdi rovně. Potom přejdi ulici. = Geh geradeaus. Danach überquere die Straße.

---

6. Odboč vpravo. = Biege rechts ein/ab.

---

7. Odboč vlevo. Potom jdi rovně. = Biege links ein/ab. Danach geh geradeaus.

---

8. Stojí on před svou školou? = Steht er vor seiner Schule?

---

### Diktát:

*(Lektor diktuje německy, ty přešes do cančáku věty pod sebe německy. Potom věty přelož do češtiny.)*

- 1) **Mach!** 2) **Arbeiten** wir! 3) **Schreibt!** 4) **Gehen** Sie! 5) **Warte** auf meine Tochter!
- 6) **Sprich!** 7) **Fahrt!** 8) **Helfen** Sie! 9) **Schlaft!** 10) **Sprecht!** 11) **Helft!**

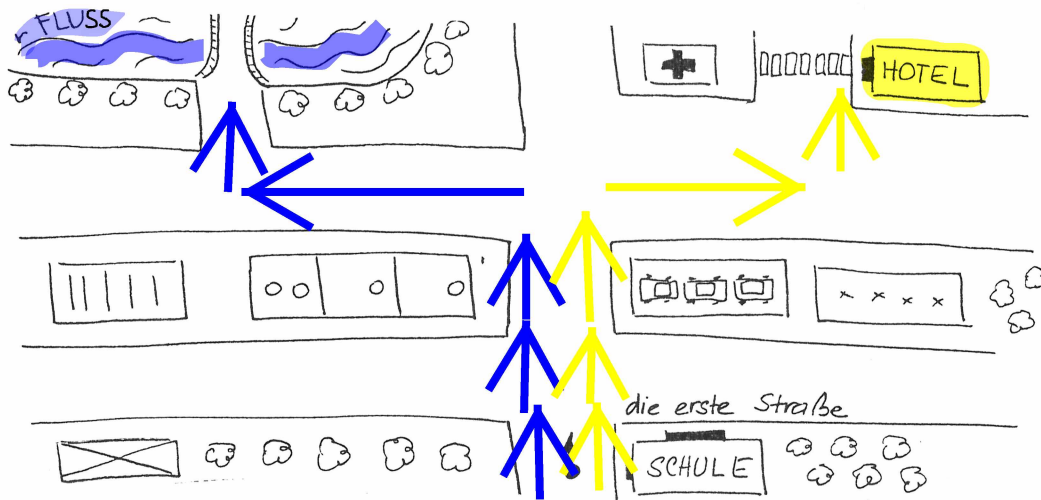


**Nacvičujte následující rozhovory.**

**Orientujte se v mapce. Dopište. Zakreslete správnou barvou pastelky dle textu.**

## Petra steht vor ihrer Schule.

- ◆ Entschuldigen Sie, bitte. Wie komme ich zum Hotel?
- ◆ Geh geradeaus. Danach überquere die erste Straße. Danach gehe geradeaus. Danach biege rechts ein. Danach biege links ein. .... (gelb)
- ◆ Entschuldigen Sie, bitte. Wie komme ich zum Fluss?
- ◆ Geh geradeaus. Danach überquere die erste Straße. Danach gehe geradeaus. Danach biege links ein. Danach biege rechts ein. .... (blau)



Der Schlüssel ist am Ende der Lektion.

**Vyprávějte samostatně na téma: 1) "Roční období: jaro"  
2) "Roční období: léto"**

**Obě vyprávění napište nyní německy do cancáku.**



**Přepiš nyní a přelož do cancáku následující věty:**

- 1) Promiňte, prosím.
- 2) Jak se dostanu ke staré škole?
- 3) Jděte rovně! (tykáme)
- 4) Potom odbočte vpravo!
- 5) Přejdi ulici!
- 6) Jak bych se dostal k nádraží?
- 7) Odbočte vlevo!
- 8) Přejděte tuto ulici! (tykáme)
- 9) Kdy bys měl čas?
- 10) Já bych byla doma včas.
- 11) Odboč!
- 12) Odbočte!
- 13) Přejděme druhou ulici!

Der Schlüssel ist am Ende der Lektion.





Dopiš český překlad veškeré  
aktivně probrané slovní zásoby!

# Aktivně probraná slovní zásoba

## (33) - (36)

### SLOVESA

ab/biegen = odbočit, zahnout

antworten = odpovědět

ein/biegen = odbočit, zahnout

entschuldigen = prominout, odpustit

fragen = ptát se

gehen = jít

graben = hrabat


leben = žít

sich auf etwas reimen = rýmovat se s něčím

überqueren = přejít

verzeihen = prominout, odpustit

JE TŘEBA DRILEM JEŠTĚ ZOPAKOVAT:





## PODSTATNÁ JMÉNA

die Antwort	=	odpověď
der Bahnhof	=	nádraží
der Erdgang, Pl.: die Erdgänge	=	chodba v zemi
das Flugzeug	=	letadlo
die Frage	=	otázka
der Frosch	=	žába
der Gang, Pl.: die Gänge	=	chodba
das Hotel	=	hotel
das Kästchen	=	čtvereček, skříňka
die Kaufhalle	=	nákupní centrum
der Lastwagen	=	nákladní auto
die Lokomotive	=	lokomotiva
der Maulwurf	=	krtek
das Quiz [čti: kvis]	=	kvíz
das Rätsel	=	hádanka
das Tier	=	zvíře
der Traktor	=	traktor
das Wort	=	slovo
der Zug	=	vlak

JE TŘEBA DRILEM JEŠTĚ ZOPAKOVAT:

---

---

---

---

---


---

---

---

---

---



## OSTATNÍ SLOVNÍ ZÁSoba

<b>Biege links ab!</b>	=	Odboč doleva!
<b>Biege links ein!</b>	=	Odboč doleva!
<b>Biege rechts ab!</b>	=	Odboč doprava!
<b>Biege rechts ein!</b>	=	Odboč doprava!
blind	=	slepý
danach (dann, nachher)	=	potom
<b>Entschuldigen Sie, bitte.</b>	=	Promiňte, prosím.
falsch	=	špatný
fast	=	skoro
<b>Geh!</b>	=	Jdi!
<b>Geh geradeaus!</b>	=	Jdi rovně!
geradeaus	=	rovně



**Str. 69 / cv.: Diktát: (Lektor diktuje německy, ty píšeš do cancáku věty pod sebe německy. Potom věty přelož do češtiny.)**

- 1) **Mach!**  
= Dělej!
- 2) **Arbeiten wir!**  
= Pracujme!
- 3) **Schreibt!**  
= Pište! (tykám)
- 4) **Gehen Sie!**  
= Jděte!
- 5) **Warte auf meine Tochter!**  
= Počkej na mou dceru!
- 6) **Sprich!**  
= Mluv!
- 7) **Fahrt!**  
= Jeďte! (tykám)
- 8) **Helfen Sie!**  
= Pomozte!
- 9) **Schlaft!**  
= Spěte! (tykám)
- 10) **Sprecht!**  
= Mluvte! (tykám)
- 11) **Helft!**  
= Pomozte! (tykám)



**Str. 70 / cv.: Vyprávějte samostatně na téma:**

**1) „Roční období: jaro“ (příklad)**

Den Frühling **habe** ich gern. Es **wird** wärmer und die Tage **werden** länger. Die Vögel **singen** und **bauen** ihre Nester. Die Sonne **scheint** und alles **wird** grün. Ich **freue mich** immer auf die ersten Schneeglöckchen in unserem Garten. Ich **spiele** oft Fußball mit meinen Freunden.

**2) „Roční období: léto“ (příklad)**

Ich **liebe** den Sommer. Wir **haben** Sommerferien. Ich **fahre** jedes Jahr zu meiner Oma. Dort **treffe** ich meine Freunde. Wir **baden** im Teich oder **fahren** Rad. Manchmal **fahre** ich mit meinen Eltern ans Meer oder ins Gebirge.

**Str. 70 / cv.: Přepiš nyní a přelož do concáku následující věty:**

- 1) Promiňte, prosím.  
**Entschuldigen Sie, bitte.**
- 2) Jak se dostanu ke staré škole?  
Wie **komme** ich zur alten Schule?
- 3) Jděte rovně! (tykáme)  
**Geht** geradeaus!
- 4) Potom odbočte vpravo!  
Danach **biegen** Sie rechts **ein/ab**!
- 5) Přejdi ulici!  
**Überquere** die Straße!
- 6) Jak bych se dostal k nádraží?  
Wie **würde** ich zum Bahnhof **kommen**?

- 7) Odbočte vlevo!  
**Biegen** Sie links **ein/ab**!
- 8) Přejděte tuto ulici! (tykáme)  
**Überquert** diese Straße!
- 9) Kdy bys měl čas?  
Wann hättest du Zeit?
- 10) Já bych byla doma včas.  
Ich wäre rechtzeitig zu Hause.
- 11) Odboč!  
**Biege ein/ab**!
- 12) Odbočte! (tykáme)  
**Biegt ein/ab**!
- 13) Přejděme druhou ulici!  
**Überqueren** wir die zweite Straße!