



ANGLIČTINA

pro mladší školáky
v JAZYKOVÉM STUDIU ROLINO
ve školním roce 2020/21



* 21.-38. lekce – 2. pololetí *



36. lekce - klíč

Student: _____



ANGLIČTINA pro mladší školáky v jazykovém studiu ROLINO





TEST

Prague Write today's date.

Zopakujme si texty "Who am I?" ze strany 56+60.

Zopakujme si drilem! (in the river, in the sea, in the pond, in the lake - to the seaside)

Translate.

1. Plave tvá sestra často v jezeře? = **Does your sister often swim**
in the lake?

2. Můj bratr neplave často v moři. = **My brother doesn't often**
swim in the sea.

3. Naši prarodiče (právě teď) jedou k moři. = **Our grandparents are**
going to the seaside.

4. Plave tvoje štěně (právě teď) v řece? = **Is your puppy swimming**
in the river?

5. Jdi rovně. Potom přejdi ulici. = **Go straight. Then cross the street.**

6. Odboč vpravo. = **Turn right.**

7. Odboč vlevo. Potom jdi rovně. = **Turn left. Then go straight.**

8. Stojí on (právě teď) před svou školou? = **Is he standing in front**
of his school?




Nacvičujte následující rozhovory.

Orientujte se v mapce. Dopište chybějící písmena.

Zakreslete správnou barvou pastelky dle textu.

You are standing in front of your school.

- ◆ **Excuse** me, **pl**ease. **Ho**w **can** I **get** to the new **h**otel?
- ◆ **Go** **strai**ght. Then **cro**ss the **fi**rst **stre**t. Then **go** **str**aight. Then **turn** **ri**ght. Then **turn** **l**eft. (yellow)
- ◆ **Exc**use me, **pl**ease. **Ho**w **can** I **get** to the **ri**ver?
- ◆ **Go** **str**aight. Then **cro**ss the **fi**rst street. Then **go** straight. Then **turn** left. Then **turn** **ri**ght. (blue)



Vyprávějte samostatně na téma: 1) "Roční období: jaro"

2) "Roční období: léto"


Obě vyprávění napište nyní anglicky do cancáku.


The key is at the end of the lesson.

Přepiš nyní a přelož do cancáku následující věty:

- 1) Promiňte, prosím. 2) Jak se dostanu ke staré škole? 3) Jděte rovně. 4) Potom odbočte vpravo.
- 5) Přejděte ulici. 6) Jak se dostanu k novému nádraží? 7) Odbočte vlevo. 8) Přejděte tuto ulici.
- 9) Jak se dostaneme k supermarketu?

The key is at the end of the lesson.





Dopiš český překlad veškeré
aktivně probrané slovní zásoby!

Aktivně probraná slovní zásoba

(33) - (36)

SLOVESA

answer [a:nsə] = odpovědět

cross [kros] = přejít

excuse [ik'skju:z] = omluvit

go [gəu] = jít, jet


live [liv] = žít

question [kwesčn] = ptát se

rhyme [raim] = rýmovat

turn [tə:n] = otočit se, změnit se

JE TŘEBA DRILEM JEŠTĚ ZOPAKOVAT:





PODSTATNÁ JMÉNA

Africa	[æfrikə]	= Afrika
animal	[æniməl]	= zvíře
answer	[a:nsə]	= odpověď
engine	[endžin]	= lokomotiva
frog	[frog]	= žába
horse	[ho:s]	= kůň
hotel	[həu'tel]	= hotel
jet	[džet]	= tryskové letadlo
plane	[plein]	= letadlo
pond	[pond]	= rybník
question	[kwesčn]	= otázka
quiz, pl.: quizzes	[kwiz][kwiziz]	= kvíz, pl.: kvízy
railway station	[reilwei][steišn]	= vlakové nádraží
rhyme	[raim]	= rým
riddle	[ridl]	= hádanka
square	[skweə]	= čtverec, náměstí
stripe	[straip]	= proužek
supermarket	[sju:pəma:kit]	= supermarket
tractor	[træktə]	= traktor
van	[væn]	= dodávka




ANGLIČTINA pro mladší školáky v jazykovém studiu ROLINO

word [wɜ:d] = slovo

zebra [zi:brə / zebra] = zebra

JE TŘEBA DRILEM JEŠTĚ ZOPAKOVAT:



OSTATNÍ SLOVNÍ ZÁSoba

Cross the street.		= Přejdi ulici.
down	[daun]	= dole, dolů
Excuse me, please.		= Promiňte, prosím.
false	[fo:ls]	= chybně
Go straight.		= Jdi rovně.
I look like ...		= vypadám jako ...
left	[left]	= vlevo
right	[rait]	= vpravo
straight	[streit]	= rovně
striped like a zebra		= pruhovaný jako zebra
then	[ðen]	= potom

Str. 68 / cv.: Vyprávějte samostatně na téma: Roční období: jaro a Roční období: léto. Obě vyprávění napište nyní anglicky do sešitu.

např.

Spring

Spring **starts** on 21st March. The days **are** longer and the weather **gets warmer**. We **can see** the first flowers in the garden, the trees **show** their first green leaves. In April the weather **is** very changeable. It **rains** several times a day, sometimes it **snows**, sometimes the wind **blows** hard, sometimes the sun **shines**. In May the trees **are** in bloom. We **can sit** in the grass, **pick** flowers or **play** various games. Spring **is** wonderful!

Summer

Summer **starts** on 21st June. The days **are** long and the weather **is** usually hot. The school year **finishes** and the holidays **start**. The children **do not do** their homework. They **can swim** and **play** games. They **can read** interesting books, too.

Str. 68 / cv.: Přepiš nyní a přelož do sešitu následující věty.

- 1) Promiňte, prosím.
= **Excuse** me, please.
- 2) Jak se dostanu ke staré škole?
= How **can** I **get** to the old school?
- 3) Jděte rovně.
= **Go** straight.
- 4) Potom odbočte vpravo.
= Then **turn** right.
- 5) Přejděte ulici.
= **Cross** the street.
- 6) Jak se dostanu k novému nádraží?
= How **can** I **get** to the new station?

Klíč k dalším cvičením v ROLINKO-učebnicích AJ-Trojúhelník II, 2. pololetí, 36. lekce

- 7) Odbočte vlevo.
= **Turn** left.
- 8) Přejděte tuto ulici.
= **Cross** this street.
- 9) Jak se dostaneme k supermarketu?
= How can we **get** to the supermarket?