



ANGLIČTINA

pro mladší školáky
v JAZYKOVÉM STUDIU ROLINO
ve školním roce 2020/21



* 21.-38. lekce – 2. pololetí *



35. lekce - klíč

Student: _____

Určeno pro výuku cizích jazyků studentů pod vedením lektorů z Jazykového studia ROLINO.





Prague Write today's date.

Drilem:

- * střídáme průběhový přítomný čas a prostý přítomný čas
- * "Can you find ... ?" - "Yes, I can." // "No, I can't."
- * "Who is it (are they) for?" // "Who was it (were they) for?"
- * minulý čas (préteritum) sloves: "get, come, bring, give" (otázka+kladná odpověď)
- * přivlastňování: "Tom's ball", "Jane's doll"
- * 2. a 3. stupeň krátkých přídavných jmen: "old / older / the oldest, young / younger / the youngest, small / smaller / the smallest, tall / taller / the tallest, long / longer / the longest, short / shorter / the shortest, fast / faster / the fastest, slow / slower / the slowest, big / bigger / the biggest, sad / sadder / the saddest, fat / fatter / the fattest, slim / slimmer / the slimmest, thin / thinner / the thinnest, happy / happier / the happiest, easy / easier / the easiest, dirty / dirtier / the dirtiest"
- * řadové číslovky: "first, second, third, fourth, fifth, sixth, seventh"
- * vyjmenovat za sebou všech dvanáct měsíců v roce česky i anglicky
- * zopakovat texty: "EASTER MONDAY IN PRAGUE" (str. 25), "EASTER" (str. 26), "EASTER PRESENT" (str. 28+29)
- * zájmena v objektovém pádě: "him", "her"
- * zopakovat texty: "Alice's birthday" (str. 38+39), "Mother's Day in Prague" (str. 42), "Mother's Day in Prague" - "Tom and his Dad are preparing a surprise" (str. 43)
- * text - hádanka: "I am a frog.", "I am a zebra."
- * orientace v rastrové mapě: "up x down", "right x left"

Write!

Do příslušného políčka napiš anglický překlad příslušných barev!

Go down eight squares.

* žlutý = *



Go down two squares.

* červený = *



Go down seven squares.

* oranžový = *



		blue		red			black		
		green							
							orange		
yellow									

Go up four squares.
Then go right five squares.
Then go up two squares.

* černý = *



Go up six squares.
Then go left five squares
Then go down three squares.

* zelený = *




Go up seven squares.
Then go left seven squares.

* modrý = *



Complete.



straight	[streit]	= rovně
Go straight.		= Jdi rovně.
turn	[tə:n]	= odbočit, otočit
Turn right.		= Odboč vpravo.
Turn left.		= Odboč vlevo.
cross	[kros]	= přejít, přejet
Cross the street.		= Přejdi ulici.
railway station	[reilwei][steišn]	= nádraží
hotel	[həu'tel]	= hotel
supermarket	[sju:pəma:kit]	= supermarket
excuse	[ik'skju:z]	= prominout
Excuse me, please.		= Promiňte, prosím.

Nacvičujte následující rozhovory.
Orientujte se v mapce. Dopište chybějící písmena. Zakreslete správně dle textu.

◆ How can I get to the hotel?

◆ Go straight, then turn left.

The map shows a street layout. At the top is a railway station. Below it is a street with a 'HOTEL' on the left and a building with four windows on the right. To the right of the street is a 'SUPERMARKET'. A pink line starts from the bottom right, goes up, then left, then up again, ending at the hotel. There are also some clouds and a small diagram with a plus sign and two boxes containing 'oo' and '|||'.

◆ How can I get to the supermarket?


◆ Go straight, then turn right.

The map shows a street layout. At the top is a railway station. Below it is a street with a 'HOTEL' on the left and a building with two windows on the right. To the right of the street is a 'SUPERMARKET'. A blue line starts from the bottom right, goes up, then left, then up again, ending at the supermarket. There are also some clouds and a small diagram with a plus sign and two boxes containing 'oo' and '|||'.



ANGLIČTINA pro mladší školáky v jazykovém studiu ROLINO

- ◆ **Excuse** me, please.
How can I **get** to the railway station?
- ◆ **Cross** this street.
Turn left, then **go** straight.



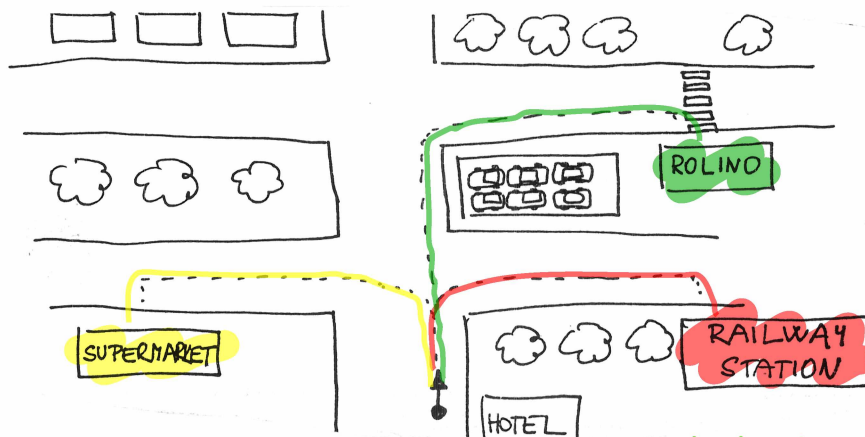
Nacvičujte následující rozhovory.

Orientujte se v mapce. Dopište chybějící písmena.

Zakreslete správnou barvou pastelky dle textu.


You are standing in front of your hotel.

- ◆ **Excuse** me, please. How can I **get** to the railway station?
- ◆ **Go** straight. Then **turn** right.... (red)
- ◆ **Excuse** me, please. How can I **get** to the supermarket?
- ◆ **Go** straight. Then **turn** left.... (yellow)
- ◆ **Excuse** me, please.
How can I **get** to the ROLINO language studio?
- ◆ **Go** straight. Then **cross** the first street. Then **turn** right.
.... (green)



The key is at the end of the lesson.

Všechny věty z obou předcházejících cvičení přepište nyní do cancáku a přeložte je do češtiny!





Zopakujme si drilem! (a spoon, a fork, a knife, a teaspoon)

Translate.

1. Čím jí on vždycky řízek? = What does he always eat a cutlet with?

2. Můj syn jí řízek vždycky vidličkou a nožem. = _____
My son always eats a cutlet with a fork and a knife.

3. Čím jí ona vždycky rajskou polévku? = _____
What does she always eat tomato soup with?


4. Naše dcera jí rajskou polévku vždycky lžící. = _____
Our daughter always eats tomato soup with a spoon.

5. Zmrzlinu jí často lžičkou. = I often eat ice cream with a teaspoon.



Complete.

I am a n animal with black and white stripes. I
look like a horse. I live in Africa.
 Who am I? I am a zebra.



Colour! Vybarvi správně příslušné políčko!



Go up two squares.
 Then go right four squares.
 Then go up two squares.
 * blue *

Go up five squares.
 Then go left five squares.
 Then go down three squares.
 * green *



Str. 65 / cv.: Všechny věty z obou předcházejících cvičení přepište nyní do sešitu a přeložte je do češtiny.

Str. 64:

- 1) How can I **get** to the hotel? - **Go** straight, then **turn** left.
= Jak se dostanu k hotelu? - Běžte rovně, pak zahněte doleva.
- 2) How can I **get** to the supermarket? - **Go** straight, then **turn** right.
= Jak se dostanu k supermarketu? - Běžte rovně, pak zahněte doprava.
- 3) **Excuse** me, please. How can I **get** to the railway station? - **Cross** this street.
Turn left, then **go** straight.
= Promiňte, prosím. Jak se dostanu k vlakovému nádraží? - Přejděte přes tuhle ulici. Zahněte doleva, pak jděte rovně.

Str. 65:

- 1) You **are standing** in front of your hotel.
= Stojíte (právě teď) před hotelem.
- 2) **Excuse** me, please. How can I **get** to the railway station? - **Go** straight. Then **turn** right.
= Promiňte, prosím. Jak se dostanu k vlakovému nádraží? - Jděte rovně. Pak zahněte doprava.
- 3) **Excuse** me, please. How can I **get** to the supermarket? - **Go** straight. Then **turn** left.
= Promiňte, prosím. Jak se dostanu k supermarketu? - Jděte rovně. Pak zahněte doleva.
- 4) **Excuse** me, please. How can I **get** to the ROLINO language studio? - **Go** straight. Then **cross** the first street. Then **turn** right.
= Promiňte, prosím. Jak se dostanu k jazykovému studiu ROLINO? - Jděte rovně. Pak přejděte první ulici. Pak zahněte doprava.