

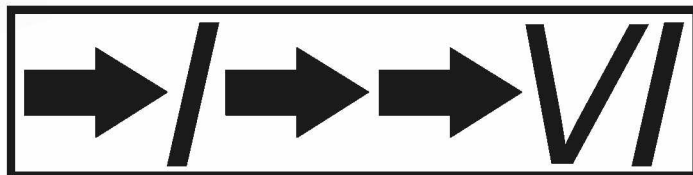

S námi se domluví každý...

ANGLIČTINA

pro starší školáky

v JAZYKOVÉM STUDIU ROLINO

ve školním roce 2020/21



* 21.-40. lekce – 2. pololetí *

Student:

33. lekce - klíč





Prague Write today's date.

Drilem:

- *plnovýznamová slovesa - klad, otázka a zápor v celé tabulce - budoucí čas, přítomný čas, minulý čas (perfektum a préteritum), podmínka přítomná, podmínka minulá
- *some, any, no
- *způsobová slovesa "can, may, must" v přítomném čase
- *podmínka přítomná a minulý čas - préteritum u způs. slovesa "can"
- *zvrtná a zdůrazňovací zájmena, zvrtná slovesa
- *tázací dovětky (že ano, že ne), potvrzovací výroky (on také, on také ne)
- *průběh v přítomném čase a minulém čase - préteritu
- *předložky místní
- *opis způsobového slovesa "must"
- *opis způsobového slovesa "can"
- *trpný rod
- *opis způsobového slovesa "may" - přítomný čas, minulý čas - préteritum, budoucí čas, podmínka přítomná, podmínka minulá
- *"should" - doporučení, výčitka
- *"could" - výčitka "mírná"
- *domněnka určitosti - klad, přítomnost, budoucnost, minulost
- *domněnka určitosti - zápor, přítomnost, budoucnost, minulost
- *domněnka možnosti - klad, zápor, přítomnost, budoucnost

1. Translate:

1. David možná něco udělá. = David may / might do something.
2. Oni možná mají ty peníze. = They may / might have the money.
3. Vy máte možná hlad. = You may / might be hungry.
4. Někdo tam možná půjde. = Somebody may / might go there.
5. Ona se ho možná zeptá. = She may / might ask him.



Nová gramatika: Vyjádření domněnky možnosti pomocí způsobových sloves v minulosti

Cheeme-li vyjádřit svou **domněnku**, že v **minulosti** **MOŽNÁ** probíhal nějaký děj nebo existovala nějaká skutečnost, můžeme použít tzv. "domněnku možnosti do minulosti"

MAY, MIGHT + have + 3. tvar slovesa

(minulý infinitiv).

On tady možná bydlel. He **may have lived** here.

He **might have lived** here.

On možná včera promluvil. He **may have spoken** yesterday.

He **might have spoken** yesterday.



2. Přeložte: (Anglické věty napište do svého sešitu!)

Pozor na správné použití domněnky možnosti!

1. Možná měl nějaké peníze. 2. Ona možná něco viděla. 3. Oni možná všechno řekli.

4. Její kolegyně se ho na to možná zeptala. 5. Jejich rodiče na to možná zapomněli.

The key is at the end of the lesson.

3. SAY IN DIFFERENT WORDS:

(Použijte domněnku možnosti do minulosti!)

1. It **is** possible that his sister **was** ill. =

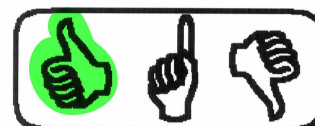
His sister **may / might have been** ill.

2. Maybe he **took** some drugs. =

He **may / might have taken** some drugs.

3. Perhaps they **sold** everything. =

They **may / might have sold** everything.



"Read!"

"ČTENÍ S POROZUMĚNÍM"

At the doctor's office – in the waiting room

Mark: Hi! I **can see** your hand **is bleeding!** What **happened** to you?

Lilly: I **was cutting** potatoes and I **cut myself**. I **should have been** more careful. What about you?

Mark: I **think** I **may have** the flu. I **have** a fever, a cold, a sore throat, a headache and a cough. By the way, I'm Mark.

Lilly: My name **is** Lilly. Nice to meet you, Mark. **Have you been** to this doctor's office before?

Mark: Many times! He **is** very good. He **has been** my doctor for more than ten years. I **was** here a month ago with tonsillitis and a year ago with pneumonia. I **had to take** antibiotics for three weeks.

Lilly: I **haven't been** to the doctor for many years. I **was** at the doctor's office five years ago when I **broke** my leg.

Mark: My little sister **broke** her arm two years ago. She **had** a very nice pink cast.

Lilly: I **had** a normal white cast. I **had** it for more than a month. It **was** very unpleasant.

Mark: It **must be** very unpleasant, but my sister **didn't complain**. It **is** amazing how well little children **cope** with their injuries, **isn't it?** Whenever I **hurt myself**, it **is** a nightmare for me.

Lilly: **Tell** me about it! Today I **cut** my finger and it **was bleeding** just a little and I almost **fainted**.

Mark: I **think** you **might need** a few stitches and you **will be** ok. Good luck!

Lilly: Good luck to you too!



**Slovní zásoba
k porozumění
textu**

bleed – bleed – bleed	[bli:d – bled – bled]	=	krvácet
cut – cut – cut	[kat – kat – kat]	=	krájet, řezat, sekat
careful	[keəful]	=	pečlivý, opatrný
flu	[flu:]	=	chřipka
fever	[fi:və]	=	horečka
cold	[kəuld]	=	rýma, zima
sore	[so:]	=	bolavý
throat	[θrəut]	=	hrdlo
headache	[ˈhedeik]	=	bolest hlavy
cough	[kof]	=	kašlat, kašel
tonsillitis	[tonsiˈlaitəs]	=	angína
pneumonia	[nju:ˈmæuniə]	=	zápal plic
break – broke – broken	[breik – brəuk – brəukən]	=	rozbít (se), zlomit (se)

cast	[ka:st]	=	sádra
complain	[kəmˈpleɪn]	=	stěžovat si
amazing	[əˈmeɪzɪŋ]	=	úžasný
cope with sth	[kəʊp wið]	=	vypořádat se s něčím
injury	[ɪndʒəri]	=	zanění
hurt – hurt – hurt	[hɜ:t – hə:t – hə:t]	=	zranit, bolet
nightmare	[ˈnaɪtmɛə]	=	noční můra
finger	[fɪŋgə]	=	prst (na ruce)
faint	[feɪnt]	=	omdlít
stich	[stič]	=	steh

4. TRUE OR FALSE:

			<i>true</i>	<i>false</i>
1.	Mark's hand is bleeding .	⇒	<input checked="" type="checkbox"/>	<input type="checkbox"/>
2.	Lilly's hand is bleeding .	⇒	<input type="checkbox"/>	<input checked="" type="checkbox"/>
3.	Lilly was cutting tomatoes.	⇒	<input checked="" type="checkbox"/>	<input type="checkbox"/>
4.	Lilly was cutting potatoes.	⇒	<input type="checkbox"/>	<input checked="" type="checkbox"/>
5.	Mark has a headache.	⇒	<input checked="" type="checkbox"/>	<input type="checkbox"/>
6.	Mark had tonsillitis a month ago.	⇒	<input type="checkbox"/>	<input checked="" type="checkbox"/>
7.	Mark had tonsillitis a year ago.	⇒	<input checked="" type="checkbox"/>	<input type="checkbox"/>
8.	Lilly broke her leg five years ago.	⇒	<input type="checkbox"/>	<input checked="" type="checkbox"/>
9.	Lilly broke her leg ten years ago.	⇒	<input checked="" type="checkbox"/>	<input type="checkbox"/>
10.	Lilly cut her finger yesterday.	⇒	<input type="checkbox"/>	<input checked="" type="checkbox"/>



Přelož do sešitu:

1. Možná se něco naučil. 2. Možná cestovali se svými přáteli.
3. Ona možná všechno pochopila. 4. Jeho švagr možná ztratil trpělivost.
5. Alice šla možná ke kadeřníkovi. **The key is at the end of the lesson.**

Str. 124 / cv. 2: Přeložte. Anglické věty napište do svého sešitu.

- 1) Možná měl nějaké peníze.
= He may / might **have had** some money.
- 2) Ona možná něco viděla.
= She may / might **have seen** something.
- 3) Oni možná všechno řekli.
= They may / might **have said** everything.
- 4) Její kolegyně se ho na to možná zeptala.
= Her colleague may / might **have asked** him about it.
- 5) Jejich rodiče na to možná zapomněli.
= Their parents may / might **have forgotten** about it.

Str. 126 / homework: Přelož do sešitu.

- 1) Možná se něco naučil.
= He may / might **have learnt** something.
- 2) Možná cestovali se svými přáteli.
= They may / might **have travelled** with their friends.
- 3) Ona možná všechno pochopila.
= She may / might **have understood** everything.
- 4) Jeho švagr možná ztratil trpělivost.
= His brother-in-law may / might **have lost** his patience.
- 5) Alice šla možná ke kadeřníkovi.
= Alice may / might **have gone** to the hairdresser.