

S námi se domluví každý...

ANGLIČTINA

pro nejmladší školáky
v JAZYKOVÉM STUDIU ROLINO
ve školním roce 2020/21



* 21.-38. lekce – 2. pololetí *



34. lekce - klíč

Student: _____

Určeno pro výuku cizích jazyků studentů pod vedením lektorů z Jazykového studia ROLINO.





Prague Write today's date.

DRILEM opakujeme **přítomný čas průběhový**. Střídáme otázku, kladnou a především z á p o r n o u odpověď. Tempo drilu je pomalé.

* *Jíš (právě) lžící?* = *Are you eating with a spoon?*, *

* *Ano, já jím (právě) lžící.* = *Yes, I am eating with a spoon.* *

* *Jíš (právě) lžící?* = *Are you eating with a spoon?*, *

* *Ne, já nejím (právě) lžící.* = *No, I am not eating with a spoon.* *


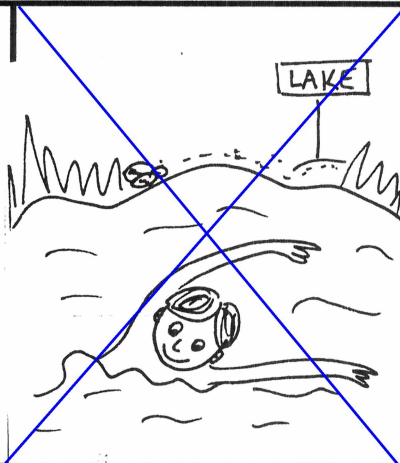
Jak je to správně? Dopiš a vymaluj jen obrázek, který odpovídá textu. Obrázek, který textu neodpovídá, škrtni: X

Zdůrazňujeme, že děj právě teď probíhá!

◆ *Is John swimming in the lake?*

◆ *No, John is not swimming in the lake.*

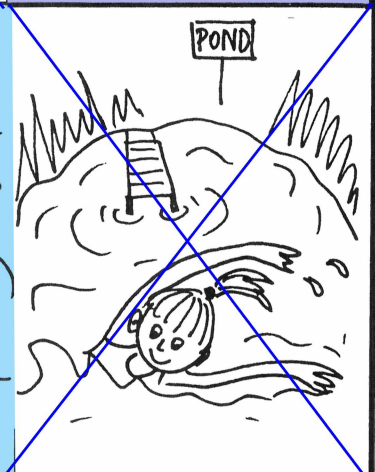

John is swimming in the river.




◆ *Is Mary swimming in the pond?*


◆ *No, Mary is not swimming in the pond.*

Mary is swimming in the sea.





pick (berries, mushrooms, ...)	[pik]	= sbírat (plody, houby, ...)
pick (flowers)	[pik]	= trhat (květiny)
pick (apples, ...)	[pik]	= česat (jablka, ...)
walk	[wo:k]	= procházet se
strawberry , pl.: strawberries	[stro:bəri]	= jahoda, pl.: jahody
raspberry , pl.: raspberries	[ra:zbəri]	= malina, pl.: maliny
bilberry , pl.: bilberries	[bilbəri]	= borůvka, pl.: borůvky
blackberry , pl.: blackberries	[blækbəri]	= ostružina, pl.: ostružiny
cherry , pl.: cherries	[čeri]	= třešeň, pl.: třešně
mushroom , pl.: mushrooms	[mašrum]	= houba, pl.: houby
basket , pl.: baskets	[ba:skit]	= košík, pl.: košíky
baskets full of cherries		= košíky plné třešní
wood	[wud]	= les
WHERE? in the wood		= KDE? v lese



R E P E A T !

Přítomný čas průběhový

* zápor - stažené tvary *

sloveso **"to be"** v příslušné časové rovině

+

"ingový tvar"
významového slovesa

singulár:

já	<u>právě</u>	nečekám	=	I	am not <u>waiting</u>
ty	<u>právě</u>	nečekáš	=	you	aren't <u>waiting</u>
on	<u>právě</u>	nečeká	=	he	isn't <u>waiting</u>
ona	<u>právě</u>	nečeká	=	she	isn't <u>waiting</u>



plurál:

my	<u>právě</u>	nečekáme	=	we	aren't <u>waiting</u>
vy	<u>právě</u>	nečekáte	=	you	aren't <u>waiting</u>
oni	<u>právě</u>	nečekají	=	they	aren't <u>waiting</u>



Jak je to správně? Dopiš a vymaluj jen obrázek, který odpovídá textu. Obrázek, který textu neodpovídá, škrtni: X

Zdůrazňujeme, že děj právě teď probíhá!


◆ Are these two boys **picking** bilberries?
 ◆ No, **these** two boys **aren't** **picking** bilberries.
 These two **boys** **are** **picking** raspberries.




◆ Is my uncle **picking** flowers in his garden?
 ◆ No, my uncle **isn't** **picking** flowers in his garden.
 My aunt **is** **picking** flowers in her garden.



◆ Is my sister **picking** apples in her garden?
 ◆ No, my sister **isn't** **picking** apples in her garden.
 My brother **is** **picking** apples in his garden.



◆ Are these two girls **picking** blackberries?
 ◆ No, these **two** girls **aren't** **picking** blackberries.
 These two girls **are** **picking** mushrooms.



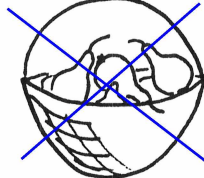



Choose and colour. Put a (✓) under the correct picture.

(Obrázky, které textu neodpovídají, škrtni: X)


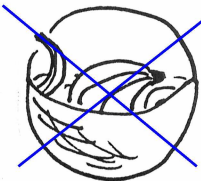
* You can **see** five full baskets.

* Which one **is** full of cherries?





* You can **see** six full baskets.

* Which one **is** full of strawberries?



* You can **see** four full baskets.

* Which one **is** full of mushrooms?



Jak je to správně? Dopiš a vymaluj jen obrázek, který odpovídá textu. Obrázek, který textu neodpovídá, škrtni: X

Zdůrazňujeme, že děj právě teď probíhá!

◆ Are they **walking** in the garden?
 ◆ No, they **aren't walking** in the garden.
 They **are walking** in the wood.

