



S námi se domluví každý...

# ANGLIČTINA

pro nejmladší školáky  
v JAZYKOVÉM STUDIU ROLINO  
ve školním roce 2020/21



\* 21.-38. lekce – 2. pololetí \*



## 33. lekce - klíč

Student: \_\_\_\_\_




---

---

---

---

---

---

---



Prague Write today's date.

**DRILEM** stále opakujeme **přítomný čas průběhový**. Střídáme otázku a kladnou odpověď. Tempo drilu je pomalé.


- \* *Kupuje (právě teď) tvůj bratr pět květin? = Is your brother buying five flowers? \**
- \* *Ano, můj bratr (právě teď) kupuje pět květin. = Yes, my brother is buying five flowers. \**
- \* *Kupuje (právě teď) tvoje sestra čtyři květiny? = Is your sister buying four flowers? \**
- \* *Ano, moje sestra (právě teď) kupuje čtyři květiny. = Yes, my sister is buying four flowers. \**

**Drilujeme především tato slovesa: "make, cut, give, buy, eat, drink, build, carry, break, cook, catch, drench, bring, wait"**

**Jak je to správně? Dopiš a vymaluj jen obrázek, který odpovídá textu. Obrázek, který textu neodpovídá, škrtni: X**

<p>◆ Can you <b>see</b> winter?          ◆ No, I <b>can't</b> .....          I <b>can</b> <b>see</b> ..... summer.</p>		
<p>◆ Can you <b>see</b> spring?          ◆ No, I <b>can't</b> .....          I <b>can</b> ..... <b>see</b> summer.</p>		





<b>play</b>	[plei]	= hrát si, hrát
<b>swim</b>	[swim]	= plavat
<b>help</b>	[help]	= pomáhat
<b>shine</b>	[šain]	= svítit, zářit
<b>sun</b>	[san]	= slunce
<b>outside</b>	[aut' said]	= venku
<b>river</b>	[rivə]	= řeka
<b>pond</b>	[pond]	= rybník
<b>lake</b>	[leik]	= jezero
<b>sea</b>	[si:]	= moře
<b>garden</b>	[ga:dn]	= zahrada
<b>WHERE? in the river</b>		= KDE? v řece
<b>WHERE? in the pond</b>		= KDE? v rybníku
<b>WHERE? in the lake</b>		= KDE? v jezeře
<b>WHERE? in the sea</b>		= KDE? v moři
<b>WHERE? in the garden</b>		= KDE? na zahradě



**R E P E A T !**

## Přítomný čas průběhový

**\* zápor \***

sloveso "to be" v příslušné časové rovině

+

"ingový tvar" významového slovesa

*singulár:*

já právě nečekám = I **am not waiting**  
 ty právě nečekáš = you **are not waiting**  
 on právě nečeká = he **is not waiting**  
 ona právě nečeká = she **is not waiting**

*plurál:*

my právě nečekáme = we **are not waiting**  
 vy právě nečekáte = you **are not waiting**  
 oni právě nečekají = they **are not waiting**



**DRILEM** si zopakujeme **časování slovesa "to be" v přítomném čase v singuláru i v plurálu!** Tempo drilu je velmi rychlé. Libovolně střídáme osoby. Libovolně střídáme otázku, kladnou a především **z á p o r n o u** odpověď.

- \* *Jsi šťastná?* = **Are you happy?**, *Ano, já jsem šťastná.* = **Yes, I am happy.**\*
- \* *Jsi šťastná?* = **Are you happy?**, *Ne, já nejsem šťastná.* = **No, I am not happy.**\*
- \* *Je tvůj bratr smutný?* = **Is your brother sad?**, *Ano, můj bratr je smutný.* = **Yes, my brother is sad.**\*
- \* *Je tvůj bratr smutný?* = **Is your brother sad?**, *Ne, můj bratr není smutný.* = **No, my brother is not sad.**\*


**DRILEM** se učíme **přítomný čas průběhový.** Střídáme otázku, kladnou a především **z á p o r n o u** odpověď. Tempo drilu je pomalé.

- \* *Jíš (právě) polévku?* = **Are you eating soup?**, \*
- \* *Ano, já jím (právě) polévku.* = **Yes, I am eating soup.**\*
- \* *Jíš (právě) polévku?* = **Are you eating soup?**, \*
- \* *Ne, já nejím (právě) polévku.* = **No, I am not eating soup.**\*

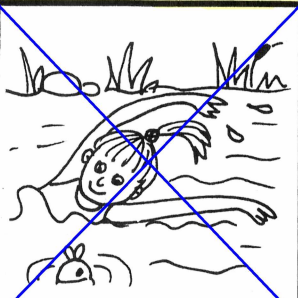
**Jak je to správně? Dopiš a vymaluj jen obrázek, který odpovídá textu. Obrázek, který textu neodpovídá, škrtni: X**

**Zdůrazňujeme, že děj právě teď probíhá!**


◆ **Are these two girls playing outside?**  
 ◆ **No, these two girls are not playing outside.**  
 These two girls are playing in the children's room.



◆ **Is his daughter swimming in the river?**  
 ◆ **No, his daughter is not swimming in the river.**  
 His daughter is swimming in the sea.



◆ **Is her son helping John in the garden?**  
 ◆ **No, her son is not helping John in the garden.**  
 Her son is helping John in the kitchen.





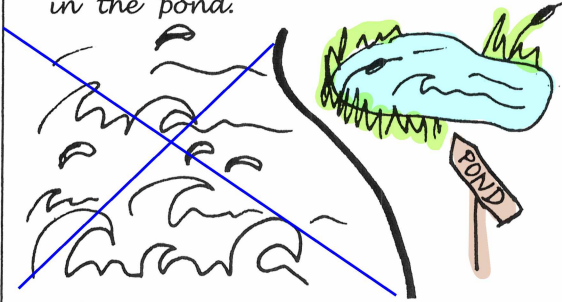
- \* V rámečku dopiš text a vymaluj jen ten obrázek, který odpovídá textu. Obrázek, který textu neodpovídá, škrtni: X
- \* Dolů do tabulky dokresli sám obrázek, který odpovídá textu.

Zdůrazňujeme, že děj právě teď probíhá!



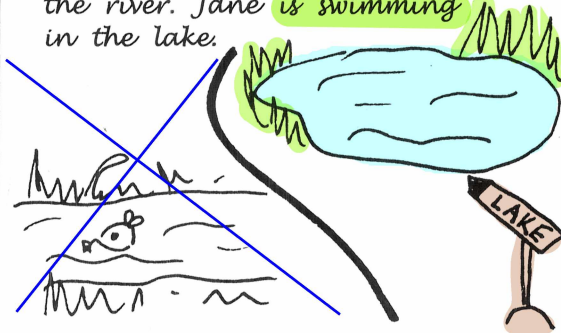
\* Is Tom swimming in the sea?

\* No, Tom is not swimming in the sea. Tom is swimming in the pond.



\* Is Jane swimming in the river?




\* No, Jane is not swimming in the river. Jane is swimming in the lake.



Tom (a boy)



Jane (a girl)



## HOMWORK

- Jak je to správně? Dopíš a vymaluj jen obrázek, který odpovídá textu. Obrázek, který textu neodpovídá, škrtni: X

Zdůrazňujeme, že děj právě teď probíhá!

◆ Is the sun shining?

◆ No, the sun is not shining

