



S námi se domluví každý...

# ANGLIČTINA

pro mladší školáky  
v JAZYKOVÉM STUDIU ROLINO  
ve školním roce 2020/21




\* 21.-40. lekce – 2. pololetí \*



## 33. lekce - klíč

Student: \_\_\_\_\_




---

---

---

---

---

---

---

---



Prague            Write today's date.

**Drilem:**

- \* budoucí čas "will" – klad, zápor, otázka
- \* sloveso "to be" v budoucím čase – klad, zápor, otázka
- \* stupňování a srovnávání krátkých příd. jmen
- \* stupňování a srovnávání dlouhých příd. jmen
- \* rozkaz ve všech osobách – klad, zápor
- \* složeniny "some, any, no"
- \* vazba "be going to" – klad, zápor, otázka

**\* nepravidelná slovesa – viz strana 163, 164 až po sloveso "buy" včetně**

**1. Doplň tak, aby text dával smysl. Použij slova z rámečku:**

*buy, nice, on, May, prepare, make, hearts*

We **celebrate** Mother's Day on the second Sunday in May.  
 We **must be** very nice to our mother. We **can** prepare breakfast  
 or dinner. This day she **doesn't do** any housework and she **can** have a rest. Young  
 children usually **make** presents at school. They **make** cards or paper  
hearts. Older children **buy** her flowers, a book or a nice  
 CD. Father **buys** her a box of chocolate or flowers.



**2. Nakresli dárky ke Dni matek podle textu ve cvičení 1.**



**Nová gramatika: Minulý čas – perfektum **\*\*KLAD\*\*****

**Minulý čas – perfektum (Present perfect, tzv. předpřítomný čas neboli aktuální minulost)**

– používá se tam, kde děj začal probíhat v minulosti a trvá do přítomnosti, nebo trvají jeho následky.

– používá se všude tam, kde v češtině říkáme: už ano nebo ještě ne.

– tvoří jej pomocné sloveso “to have” ve tvaru **have/has + III. tvar třídy** daného slovesa (see, saw, seen)

Kladná oznamovací věta:

Už jsem viděl ten film.

I **have seen** the film.

Ty už jsi viděl ten film.

You **have seen** the film.

On už viděl ten film.

He **has seen** the film.

Ona už viděla ten film.

She **has seen** the film.

My už jsme viděli ten film.

We **have seen** the film.

Oni už viděli ten film.

They **have seen** the film.



**Ve větě však nesmí být obsaženo časové určení týkající se minulosti (např. yesterday, last week, five minutes ago...). V takovém případě je vždy nutno použít II. tvar třídy – préteritum (Past simple, minulý čas prostý neboli jednoduchou minulost).**

**3. Doplň správně a přelož:**

1) I **have** (help) **helped** my mummy.

= **Já už jsem pomohl svojí mamince.**

2) We **have** (need) **needed** scissors.


= **Nůžky už jsme potřebovali.**

3) Our children **have** (watch) **watched** TV.

= **Naše děti už se dívaly na televizi.**

4) She **has** (colour) **coloured** the picture.

= **Ona už ten obrázek vybarvila.**



**4. Doplň správný tvar pomocného slovesa "to have" a přelož:**

1) It **has** finished.

= Už to skončilo.

2) Our friends **have** prepared sandwiches.

= Naši přátelé už připravili chlebíčky.

3) I **have** called my sister.

= Já už jsem zavolał své sestře.

4) He **has** started to work.

= On už začal pracovat.

5) We **have** swum in the sea.

= My už jsme plavali v moři.

6) Alice **has** written the letter.

= Alice už ten dopis napsala.



**5. Přelož:**

1) David už otevřel tu krabici.

= David **has opened** the box.

2) Už jsme zabalili tři dárky.

= **We have wrapped** three presents.


3) Už jsem uvařila večeři.

= **I have cooked** dinner.

4) Tom už umyl naše auto.

= **Tom has washed** our car.





once upon a time		=	byl jednou jeden
eat up		=	sežrat
flat	[flæt]	=	byt
kid	[kid]	=	kůzle, dítě
meadow	[medəu]	=	louka
same	[seim]	=	stejný
other	[aðə]	=	další, jiný

**6. Čti: "THE WOLF AND THE KID I."**

Once upon a time a little kid **lived** in the meadow with other goats. One day Mother Goat **told** him, "A big wolf **lives** near the pond. You **mustn't go** there. **Stay** here with us and we **will protect** you."

But after some time the kid **said**, "It **is** boring to stay here. Always the same grass. The grass near the pond **looks** much better. I **will go** there."



The wolf **was sleeping** in the grass beside the pond. He **was** very hungry but he **didn't want** to go to the meadow because the goats **were** there. When he **saw** the little kid he **said** to himself, "I **am** so hungry. I **will catch** him and **eat** him up."



**7. Utvoř množné číslo. Napiš do sešitu a přelož.**

*wolf, knife, wife, leaf*

The key is at the end of the lesson.



**Přelož do sešitu:**

- 1) Četl jsem tu knihu v dubnu.
- 2) V pondělí ztratila ty klíče.
- 3) Jeho strýc loni postavil nový dům.
- 4) Nesmíš přecházet ulici.
- 5) Hodlají si koupit byt.

The key is at the end of the lesson.

**Str. 136 / cv. 7: Utvoř množné číslo. Napiš do sešitu a přelož.**

wolf – wolves = vlk – vlci

knife – knives = nůž – nože

wife – wives = manželka – manželky

leaf – leaves = list – listy

**Str. 136 / homework: Přelož do sešitu.**

- 1) Četl jsem tu knihu v dubnu.  
= I **read** the book in April.
- 2) V pondělí ztratila ty klíče.  
= She **lost** the keys on Monday.
- 3) Jeho strýc loni postavil nový dům.  
= His uncle **built** a new house last year.
- 4) Nesmíš přecházet ulici.  
= You mustn't **cross** the street.
- 5) Hodlají si koupit byt.  
= They are going to buy a flat.