

S námi se domluví každý...

ANGLIČTINA

pro nejmladší školáky
v JAZYKOVÉM STUDIU ROLINO
ve školním roce 2020/21




* 21.-38. lekce – 2. pololetí *

33. lekce - klíč

Student: _____

Určeno pro výuku cizích jazyků studentů pod vedením lektorů z Jazykového studia ROLINO.





Prague Write today's date.



Drilem:

- * střídáme průběhový přítomný čas a prostý přítomný čas
- * "Can you find ... ?" - "Yes, I can." // "No, I can't."
- * "Who is it (are they) for?" // "Who was it (were they) for?"
- * minulý čas (préteritum) sloves: "get, come, bring, give" (otázka+kladná odpověď)
- * přivlastňování: "Tom's ball", "Jane's doll"
- * 2. a 3. stupeň krátkých přídavných jmen: "old / older / the oldest, young / younger / the youngest, small / smaller / the smallest, tall / taller / the tallest, long / longer / the longest, short / shorter / the shortest, fast / faster / the fastest, slow / slower / the slowest, big / bigger / the biggest, sad / sadder / the saddest, fat / fatter / the fattest, slim / slimmer / the slimmest, thin / thinner / the thinnest, happy / happier / the happiest, easy / easier / the easiest, dirty / dirtier / the dirtiest"
- * řadové číslovky: "first, second, third, fourth, fifth, sixth, seventh"
- * vyjmenovat za sebou všech dvanáct měsíců v roce česky i anglicky
- * zopakovat texty: "EASTER MONDAY IN PRAGUE" (str. 25), "EASTER" (str. 26), "EASTER PRESENT" (str. 28+29)
- * zájmena v objektovém pádě: "him", "her"
- * zopakovat texty: "Alice's birthday" (str. 38+39), "Mother's Day in Prague" (str. 42), "Mother's Day in Prague" - "Tom and his Dad are preparing a surprise" (str. 43)

**Jak je to správně? Dopiš a vymaluj jen obrázek, který odpovídá textu.
Obrázek, který textu neodpovídá, škrtni: X**


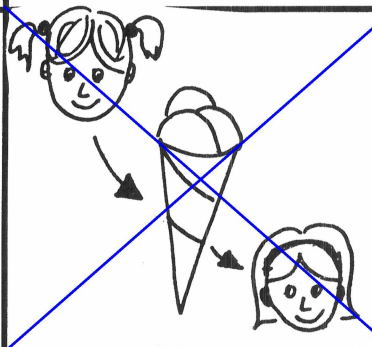
◆ Did Tom give his Mum a chocolate box and three flowers on Mother's Day?

◆ Yes, Tom gave her a chocolate box and three flowers on Mother's Day.





◆ Did Alice give Tom a very big chocolate ice cream?

◆ Yes, Alice gave him a very big chocolate ice cream.



Complete and colour.

The second (=druhá) ice cream is yellow. The sixth (=šestá) ice cream is orange. The fourth (=čtvrtá) ice cream is red. The first (=první) ice cream is white. The fifth (=pátá) ice cream is blue. The seventh (=sedmá) ice cream is green. The third (=třetí) ice cream is brown.



quiz, pl.: quizzes	[kwiz][kwiziz]	= zkouška, test, kviz, hádanka (zkouška důvtipu)
riddle	[ridl]	= hádanka, rébus
question	[kwesčn]	= otázka, ptát se, zeptat se
answer	[a:nsə]	= odpověď, odpovědět
animal	[æniməl]	= zvíře
live	[liv]	= žít
pond	[pond]	= rybník
rhyme	[rain]	= rým, rýmovat
word	[wə:d]	= slovo
frog	[frog]	= žába

RIDDLE:

Complete:

(Pramen: Almuth Bartl: "QUIZ - ENGLISH", Arseditio, München, 1996.)

Question:

I **am** a small, green animal and I **live** in a pond. My name **rhymes** with the word "dog".


Who am I?




Answer:

I **am** _____ a frog .

I am a frog.





go	[gəʊ]	= jít, jet
up	[ʌp]	= nahoře, nahoru
down	[daʊn]	= dole, dolů
square	[skweə]	= čtverec, čtvereček, náměstí (čtvercové či obdélníkové)
plane	[pleɪn]	= letadlo
tractor	[træktə]	= traktor
true	[tru:]	= správně, pravdivě
false	[fo:ls]	= chybně

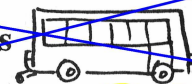
**Jak je to správně?
Pozorně si prohlédněte rastrovou mapu.**

Nejdříve si přečtete příslušný text.
V textu zakroužkujte ten výraz, který odpovídá rastru.
Neodpovídající výraz škrtněte.

**Go down
three squares.**

True or false?

~~(1) a red bus~~



(2) a yellow car



**Go up
four squares.**

True or false?

(1) a blue plane



~~(2) a green tractor~~



Go down two squares.
True or false?

(1) červený motýl
= a red butterfly

(2) šedivý pták
= a grey bird

Jak je to správně?
Pozorně si prohlédněte rastrovou mapu.

Nejdříve si přečtete příslušný text a doplňte.
V textu zakroužkujte ten výraz, který odpovídá rastru.
Neodpovídající výraz škrtněte.

Go up three squares.
True or false?

(1) hnědá myš
= a brown mouse

(2) zelená žába
= a green frog

Go up two squares.
True or false?

(1) žlutý lev
= a yellow lion

(2) bílá kočka
= a white cat




HOMEWORK

Draw and translate!

Všechny anglické věty přelož do česky.

- 1) The first frog is small. This frog is brown.
- 2) The second frog is smaller. This frog is green.
- 3) The third frog is the smallest. This frog is grey.



Str. 58 / homework: Všechny anglické věty přelož do sešitu do češtiny.

- 1) The first frog **is** small. This frog **is** brown.
= První žába je malá. Tato žába je hnědá.
- 2) The second frog **is** smaller. This frog **is** green.
= Druhá žába je menší. Tato žába je zelená.
- 3) The third frog **is** the smallest. This frog **is** grey.
= Třetí žába je nejmenší. Tato žába je šedá.