



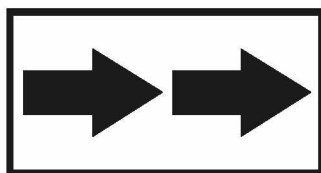

*S námi se domluví každý...*

# ANGLIČTINA

pro starší školáky

**v JAZYKOVÉM STUDIU ROLINO**

ve školním roce 2020/21



**\* 21.-38. lekce – 2. pololetí \***


**Student:** \_\_\_\_\_

## **33. lekce - klíč**

Určeno pro výuku cizích jazyků studentů pod vedením lektorů z Jazykového studia ROLINO.



# ANGLIČTINA pro starší školáky v jazykovém studiu ROLINO



\_\_\_\_\_

\_\_\_\_\_

\_\_\_\_\_

\_\_\_\_\_

\_\_\_\_\_



Prague Write today's date.

Procvičte si drilem slovní zásobu:

**Podstatná jména:** child, pl.: children, heart, flowers, dinner, sailor, emperor, tree

**Slovesa:** make, cut, give, buy, celebrate, prepare, sit, read, write, sing, sleep, fold, fall, discover

**Ostatní slovní zásoba:** ready, together, hot, popular

**DRILEM stále opakujeme přítomný čas průběhový.** Střídáme otázku a kladnou odpověď. Tempo drilu je pomalé.

- \* Kupuje (právě teď) tvůj bratr pět květin? = *Is your brother buying five flowers?* \*
- \* Ano, můj bratr (právě teď) kupuje pět květin. = *Yes, my brother is buying five flowers.* \*
- \* Kupuje (právě teď) tvoje sestra čtyři květiny? = *Is your sister buying four flowers?* \*
- \* Ano, moje sestra (právě teď) kupuje čtyři květiny. = *Yes, my sister is buying four flowers.* \*

**Drilujeme především tato slovesa:** "make, cut, give, buy, eat, drink, build, carry, break, cook, catch, drench, bring, wait"

**1. Read. Use your dictionary. Write the new vocabulary into your exercise book.**


## PRAGUE

1

Prague **is** the capital of the Czech Republic. It **spreads out** on both banks of the river Vltava in the centre of Bohemia. It **covers** an area of almost 500 km<sup>2</sup> and **has** about 1.2 million inhabitants.

Prague **is** the seat of the president, the parliament, the government and other state and political authorities of the Czech Republic. Prague **is** also a prominent cultural, educational, business and financial centre.





<b>swim</b> (swam, swum)	[swim] [swæm][swam]	= plavat
<b>shine</b> (shone, shone)	[šain][šon]	= svítit, zářit
<b>sun</b>	[san]	= slunce
<b>outside</b>	[aut'said]	= venku
<b>river</b>	[rivə]	= řeka
<b>pond</b>	[pond]	= rybník
<b>lake</b>	[leik]	= jezero
<b>sea</b>	[si:]	= moře
<b>garden</b>	[ga:dn]	= zahrada
<b>WHERE? in the river</b>		= KDE? v řece
<b>WHERE? in the pond</b>		= KDE? v rybníku
<b>WHERE? in the lake</b>		= KDE? v jezeře
<b>WHERE? in the sea</b>		= KDE? v moři
<b>WHERE? in the garden</b>		= KDE? na zahradě



## R E P E A T !

### Přítomný čas průběhový

#### \* zápor \*

sloveso **"to be"** v příslušné časové rovině

+

**"ingový tvar"** významového slovesa

singulár:

- já právě nečekám = I **am not waiting**
- ty právě nečekáš = you **are not waiting**
- on právě nečeká = he **is not waiting**
- ona právě nečeká = she **is not waiting**

plurál:

- my právě nečekáme = we **are not waiting**
- vy právě nečekáte = you **are not waiting**
- oni právě nečekají = they **are not waiting**



**DRILEM** si zopakujeme **časování slovesa "to be" v přítomném čase v singuláru i v plurálu!** Tempo drilu je velmi rychlé. Libovolně střídáme osoby. Libovolně střídáme otázku, kladnou a především **z á p o r n o u** odpověď.

- \* *Jsi šťastná? = Are you happy?, Ano, já jsem šťastná. = Yes, I am happy.\**
- \* *Jsi šťastná? = Are you happy?, Ne, já nejsem šťastná. = No, I am not happy.\**
- \* *Je tvůj bratr smutný? = Is your brother sad?, Ano, můj bratr je smutný. = Yes, my brother is sad.\**
- \* *Je tvůj bratr smutný? = Is your brother sad?, Ne, můj bratr není smutný. = No, my brother is not sad.\**

**DRILEM** se učíme **přítomný čas průběhový.** Střídáme otázku, kladnou a především **z á p o r n o u** odpověď. Tempo drilu je pomalé.

- \* *Jíš (právě) polévku? = Are you eating soup?, \**
- \* *Ano, já jím (právě) polévku. = Yes, I am eating soup.\**
- \* *Jíš (právě) polévku? = Are you eating soup?, \**
- \* *Ne, já nejím (právě) polévku. = No, I am not eating soup.\**

## 2. Answer the questions:

Zdůrazňujeme, že děj právě teď probíhá!

- ◆ Are these two girls playing outside?
- ◆ No, these two girls are not playing outside.
- These two girls are playing in the children's room.

- ◆ Is his daughter swimming in the river?
- ◆ No, his daughter is not swimming in the river.
- His daughter is swimming in the sea.

- ◆ Is her son helping John in the garden?
- ◆ No, her son is not helping John in the garden.
- Her son is helping John in the kitchen.



### Diktát:

- (1) Lektor diktuje anglicky, vy píšete do sešitu věty pod sebe anglicky.
- (2) Potom věty přeložte do češtiny.

1) I am not eating soup. 2) His son is not swimming in the river. 3) Our children are not helping Tom. 4) These six girls are not playing outside. 5) The sun is not shining. 6) Her daughter is not playing in the garden. 7) Their friends are not buying books. 8) They are not swimming in the sea. 9) We are not eating a cutlet with a spoon. 10) He is not cutting paper with scissors.

The key is at the end of the lesson.





# ANGLIČTINA pro starší školáky v jazykovém studiu ROLINO

## 3. Translate:


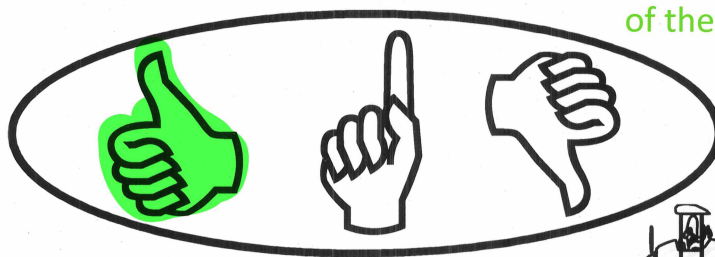
*Zdůrazňujeme, že děj právě teď probíhá!*

- Hraje si (právě teď) tvůj syn na zahradě? = Is your son playing in the garden?
- Její dcera si (právě teď) nehraje venku. = Her daughter is not playing outside.
- Pomáháš mu (právě teď)? = Are you helping him?
- My jí (právě teď) nepomáháme. = We are not helping her.
- Svítlí (právě teď) slunce? = Is the sun shining?
- Slunce (právě teď) nesvítlí. = The sun is not shining.
- Plavou jejich přátelé (právě teď) v jezeře? = Are their friends swimming in the lake?
- Moje teta (právě teď) neplave v rybníku. = My aunt is not swimming in the pond.

Write the three forms of the verbs into your exercise book:  
"play, swim, help, shine"



The key is at the end of the lesson.



Write the sentences into your exercise book and translate them into Czech:

- [ti:][eič][i:][es][i:] [ti:][eič][a:][dabli:] [si:][eič][ai][el][di:][a:][i:][en] [ei][a:][i:] [en][əu][ti:] [pi:][el][ei][wai][ai][en][dži:] [əu][ju:][ti:][es][ai][di:][i:].
- [ti:][eič][ai][es] [əu][en][i:] [si:][eič][ai][el][di:] [ai][es] [en][əu][ti:] [es][dablju:][ai][dablem][ai][en][dži:] [ai][en] [ti:][eič][i:] [a:][ai][vi:][i:][a:].

**Str. 57 / dictation: Napiš tyto věty anglicky do sešitu a přelož je.**

- 1) I **am not eating** soup.  
= Já (právě teď) nejím polévku.
- 2) His son **is not swimming** in the river.  
= Jeho syn (právě teď) neplave v řece.
- 3) Our children **are not helping** Tom.  
= Naše děti (právě teď) nepomáhají Tomovi.
- 4) These six girls **are not playing** outside.  
= Těchto šest dívek si (právě teď) nehraje venku.
- 5) The sun **is not shining**.  
= Slunce (právě teď) nesvítí.
- 6) Her daughter **is not playing** in the garden.  
= Její dcera si (právě teď) nehraje v zahradě.
- 7) Their friends **are not buying** books.  
= Jejich přátelé (právě teď) nekupují knihy.
- 8) They **are not swimming** in the sea.  
= Oni (právě teď) neplavou v moři.
- 9) We **are not eating** a cutlet with a spoon.  
= My (právě teď) nejíme řízek lžící.
- 10) He **is not cutting** paper with scissors.  
= On (právě teď) nestříhá papír nůžkami.

**Str. 58 / cv. 4: Write the three forms of the verbs into your exercise book.**

I.	play	=	hrát
II.	played	=	hrál
III.	played	=	hrán

I.	swim	=	plavat
II.	swam	=	plaval
III.	swum	=	K

I.	help	=	pomoci
II.	helped	=	pomohl
III.	helped	=	K

I.	shine	=	svítit
II.	shone	=	svítil
III.	shone	=	svícen



**Str. 58 / homework: Write the sentences into your exercise book and translate them into Czech.**

- 1) These three children **are not playing** outside.  
= Tyto tři děti si (právě teď) nehrají venku.
- 2) This one child **is not swimming** in the river.  
= Toto jedno dítě (právě teď) neplave v řece.