





S námi se domluví každý...

# NĚMČINA

pro začínající mladší školáky  
v JAZYKOVÉM STUDIU ROLINO  
ve školním roce 2020/21



\* 21.-38. lekce – 2. pololetí \*  
+ "Zum Muttertag"

## 31. lekce - klíč

Student: \_\_\_\_\_

Určeno pro výuku cizích jazyků studentů pod vedením lektorů z Jazykového studia ROLINO.




---

---

---

---

---

---

---



Prag, den                      Schreibe das heutige Datum.

**Zopakujme si text "DER MUTTERTAG IN PRAG" ze strany 43!**

Der Schlüssel ist am Ende der Lektion.

**Jak je to správně? Spoj čarou a doplň chybějící slova:**

**WANN? → MORGEN!**  
*(Stále zdůrazňujeme, že činnost bude probíhat v budoucnosti!)*

Drei Mädchen und drei Jungen werden zehn Blumen kaufen.

Sein Sohn wird die Blumen seiner Mutti geben.

Zwei Jungen und zwei Mädchen werden die Papierherzen ausschneiden.

Seine Tochter wird die Blumen ihrer Mutti geben.

Drei Jungen und zwei Mädchen werden tanzen.

Fünf Jungen werden die Lieder singen.

*Pět kluků bude zpívat písně.*

*Tři kluci a dvě dívky budou tancovat.*

*Dva kluci a dvě dívky budou vystřihovat papírová srdce.*

*Tři dívky a tři kluci budou kupovat deset květin.*

*Jeho syn bude dávat ty květiny své mamince.*

*Jeho dcera bude dávat ty květiny své mamince.*





für deine Mutter	=	pro tvou matku
für meine Mutti	=	pro mou maminku
<b>Mach</b> ein Geschenk für deine Mutti!	=	Udělej dárek pro svou maminku!
der Name, Pl.: die Namen	=	jméno, pl.: jména
<b>Schreib</b> deinen Namen auf das Herz.	=	Napiš své jméno na srdce.
<b>Schneide</b> die Blumen <b>aus</b> und <b>bemale</b> sie.	=	Vystříhni květiny a vymaluj je.
<b>kleben</b>	=	lepit, nalepit
<b>zusammen/klappen</b>	=	sklapnout, přeložit
WO? ... in der Mitte	=	KDE? ... uprostřed
zum Muttertag	=	ke Dni matek

**Mach ein Geschenk für deine Mutti!**


**das Papierherz**

**Übersetze:**


Co potřebuješ? = Was brauchst du?

Já potřebuji barevné fixy, nůžky a lepidlo. = Ich brauche farbige Filzstifte, scharfe Schere und einen Klebstoff.


1) **Schneide** das Herz **aus**.




2) **Bemale** das Herz.




3) **Schreib** deinen Namen auf das Herz.



4) **Schneide** die Blumen **aus** und **bemale** sie.








5) Klebe die Blumen auf das Herz und klappe das Herz in der Mitte zusammen.



6) Dein Geschenk ist fertig.

Du kannst es deiner Mutti zum Muttertag schenken.





**Zeichne ein Geschenk für deine Mutti!**



Str. 45 / cv.: Zopakujme si text „Der Muttertag in Prag“ ze str. 43!

## DER MUTTERTAG IN PRAG

- 1) Am Sonntag **ist** der Muttertag. Die Kinder **machen** die Geschenke für ihre Mütter.
- 2) Sie **scheiden** die Papierherzen **aus** und bemalen sie.
- 3) Sie **schenken** die Herzen ihrer Mutter.
- 4) Der Vater **kauft** die Blumen.
- 5) Er **gibt** die Blumen der Mutter.
- 6) Alle **essen** gutes Abendessen.