

S námi se domluví každý...

# NĚMČINA

pro začínající mladší školáky  
v JAZYKOVÉM STUDIU ROLINO  
ve školním roce 2020/21



\* 21.-38. lekce – 2. pololetí \*  
+ "Zum Muttertag"

## 30. lekce - klíč

Student: \_\_\_\_\_

Určeno pro výuku cizích jazyků studentů pod vedením lektorů z Jazykového studia ROLINO.




---

---

---

---

---

---

---



Prag, den                                                                    
 Schreibe das heutige Datum.

**Jak je to správně? Dopiš a vymaluj jen obrázek, který odpovídá textu. Obrázek, který textu neodpovídá, škrtni: X**

WANN? →  
OFT!

<p>◆ <b>Isst</b> meine Schwester die Hühnersuppe mit dem Löffel?</p> <p>◆ Ja, meine Schwester <b>isst</b> die Hühnersuppe mit dem <b>Löffel</b>.</p>		
<p>◆ <b>Isst</b> mein Bruder das Schnitzel mit dem Messer und mit der Gabel?</p> <p>◆ Ja, mein Bruder <b>isst</b> das Schnitzel mit dem Messer und mit der <b>Gabel</b>.</p>		
<p>◆ <b>Isst</b> dein Opa in seiner Küche?</p> <p>◆ Ja, dein Opa <b>isst</b> in seiner Küche.</p>		
<p>◆ <b>Trinkt</b> deine Oma in ihrem Wohnzimmer?</p> <p>◆ Ja, deine Oma <b>trinkt</b> in ihrem Wohnzimmer.</p>		





der Muttertag	=	Den matek
der Sonntag	=	neděle
WANN? am Sonntag	=	KDY? v neděli
das Kind, Pl.: die Kinder	=	dítě, pl. děti
die Mutter, Pl.: die Mütter	=	matka, pl. matky
die Mutti, Pl.: die Muttis	=	maminka, pl.: maminky
das Herz, Pl.: die Herzen	=	srdce, pl.: srdce
das Papierherz, Pl.: die Papierherzen	=	papírové srdce, pl.: papírová srdce
das Abendessen	=	večeře
alle	=	všichni
<b>machen</b>	=	dělat, udělat
<b>aus/schneiden</b>	=	vystříhat
<b>geben</b> (Sg.: ich <b>gebe</b> , du <b>gibst</b> , er <b>gibt</b> , sie <b>gibt</b> , Pl.: wir <b>geben</b> , ihr <b>gebt</b> , sie <b>geben</b> , Sie <b>geben</b> )	=	dát, dávat (sg.: já dám, ty dáš, on dá, ona dá, pl.: my dáme, vy dáte ( <i>tykám</i> ), oni dají, Vy dáte ( <i>vykám</i> ))
<b>kaufen</b>	=	koupit
<b>schenken</b>	=	darovat
WEM? der Mutter	=	KOMU? té matce
WEM? ihrer Mutter	=	KOMU? její/jejich matce
Die Kinder <b>machen</b> die Geschenke für ihre Mütter.	=	Děti dělají dárky pro své matky.
Sie <b>schneiden</b> die Papierherzen <b>aus</b> und <b>bemalen</b> sie.	=	Oni vystřihují papírová srdce a vybarvují je.
Sie <b>schenken</b> die Herzen ihrer Mutter.	=	Oni dávají srdce své matce.
Er <b>kauft</b> die Blumen.	=	On kupuje květiny.
Er <b>gibt</b> die Blumen der Mutter.	=	On dává květiny matce.
Alle <b>essen</b> gutes Abendessen.	=	Všichni jedí dobrou večeři.
für die nächste Stunde	=	na příští hodinu
das Sprachstudio ROLINO	=	jazykové studio ROLINO

**Drilem: časování sloves v přítomném čase, u kterých dochází ke změně v kořenu.**

*(Týká se jen 2. a 3. osoby singuláru! Střídáme osoby v singuláru i v plurálu!)*

**Drilujeme především tato slovesa: "fangen, schlagen, tragen, zerbrechen, lesen, sehen, schlafen, geben, essen"**




## TEXT: "DER MUTTERTAG IN PRAG"


Lerne auswendig!

- (1) Lektor čte sám celý text, žáci sledují děj dle obrázků.
- (2) Všichni žáci přečtou společně nahlas celý text dle obrázků.
- (3) Žáci jsou postupně vyvoláváni, aby sami přečetli celý text. Žáci vypráví text z paměti!


1. Am Sonntag **ist** der Muttertag.  
Die Kinder **machen** die Geschenke für ihre Mütter.




2. Sie **schneiden** die Papierherzen **aus** und **bemalen** sie.




3. Sie **schenken** die Herzen ihrer Mutter.




4. Der Vater **kauft** die Blumen.



5. Er **gibt** die Blumen der Mutter.



6. Alle **essen** gutes Abendessen.





Jak je to správně? Dopln, spoj čarou a vymaluj odpovídající obrázek:

\* Die Ki<sup>n</sup>der ma<sup>ch</sup>en die Ge<sup>s</sup>chen<sup>k</sup>e f<sup>ü</sup>r ihre M<sup>ü</sup>tter.









\* Die Kin<sup>d</sup>er sch<sup>n</sup>eiden die Pap<sup>i</sup>erhe<sup>r</sup>zen au<sup>s</sup>.

\* Die Kind<sup>e</sup>r be<sup>m</sup>alen die Pap<sup>i</sup>erhe<sup>r</sup>zen.

\* Die Kinder s<sup>c</sup>henken d<sup>i</sup>e Her<sup>z</sup>en ihr<sup>e</sup>r M<sup>ü</sup>tter.

\* Mein Va<sup>t</sup>er ka<sup>u</sup>ft die Bl<sup>u</sup>men.

\* Me<sup>i</sup>n Va<sup>t</sup>er gi<sup>b</sup>t die Bl<sup>u</sup>men der Mu<sup>t</sup>ter.



HAUSAUFGABE

Für die nächste Stunde im Sprachstudio ROLINO  
bringe farbige Filzstifte, scharfe Schere und einen Klebstoff mit!