





S námi se domluví každý...

NĚMČINA

pro starší školáky
v JAZYKOVÉM STUDIU ROLINO
ve školním roce 2020/21



* 21.-38. lekce – 2. pololetí *

Student:

31. lekce - klíč

Určeno pro výuku cizích jazyků studentů pod vedením lektorů z Jazykového studia ROLINO.






Prag, den _____ Schreibe das heutige Datum.

Jak je to správně? Dopiš a vymaluj jen obrázek, který odpovídá textu. Obrázek, který textu neodpovídá, škrtni: ✗

<p>◆ War meine Oma traurig? ◆ Ja, sie war traurig _____.</p>		
<p>◆ War mein Opa glücklich? ◆ Ja, er war glücklich _____.</p>		
<p>◆ War dein Hund durstig? ◆ Ja, dein Hund war durstig _____.</p>		
<p>◆ War der Elefant durstig? ◆ Ja, der Elefant war durstig _____.</p>		
<p>◆ War das Glas voll? ◆ Ja, das Glas war voll _____.</p>		

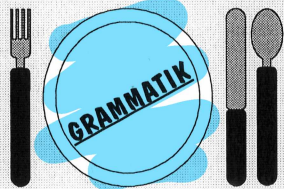


Vyčasuj do cancáku sloveso "werden" v přítomném čase!

Sloveso "werden" je královnou mezi německými pomocnými slovesy, proto sloveso "werden" musíme dokonale ovládat!!!!!!!!!!



nass	=	mokrý
trocken	=	suchý
oben	=	nahoře, nahoru
unten	=	dole, dolů
lebendig	=	živý, naživu
tot	=	mrtvý, uschlý (např. strom)
gesund	=	zdravý
krank	=	nemocný
kalt	=	studený, zima
warm	=	teplý
dunkel	=	tmavý
hell	=	světlý
müde	=	unavený
jung	=	mladý
alt	=	starý
besser	=	lepší
wo? zu Hause	=	kde? doma
wo? in der Schule	=	kde? ve škole



"werden" - přítomný čas

* ZÁPOR *



Ich werde nicht rot.	=	Já se nečervenám.
Du wirst nicht rot.	=	Ty se nečervenáš.
Er wird nicht rot.	=	On se nečervená.
Sie wird nicht rot.	=	Ona se nečervená.
Es wird nicht rot.	=	To (ono) se nečervená.
Wir werden nicht rot.	=	My se nečervenáme.
Ihr werdet nicht rot.	=	Vy se nečervenáte. (tyk.)
Sie werden nicht rot.	=	Oni se nečervenají.
Sie werden nicht rot.	=	Vy se nečervenáte.

Jak je to správně? Dopiš a vymaluj jen obrázek, který odpovídá textu.
Obrázek, který textu neodpovídá, škrtni: ✗

SUCHE!



WANN? **GESTERN!**

❖ War mein Bruder oben?
❖ Nein, mein Bruder **war nicht** oben.
Mein Bruder **war unten** _____
_____.




❖ War meine Schwester nass?
❖ Nein, meine Schwester **war nicht** nass.
Meine Schwester **war** _____
trocken _____.

❖ War die Blume lebendig?
❖ Nein, die Blume **war nicht** lebendig.
Die Blume **war tot** _____.



❖ War die Orange sauer?
❖ Nein, die Orange **war nicht** sauer.
Die Orange **war süß** _____
_____.

❖ War dein Glas leer?
❖ Nein, dein Glas **war nicht** leer.
Dein Glas **war voll** _____.






Vyprávěj ještě jednou podle obrázků text ze str. 133!

Der Schlüssel ist am Ende der Lektion.


Übersetze!

1. Já jdu nakupovat. = Ich gehe einkaufen.
2. Všechno se zlepšuje. = Alles wird besser.
3. Moji přátelé také tloustnou. = Meine Freunde werden auch dick.
4. Jedna sklenice mléka byla teplá. = Ein Glas Milch war warm.
5. Jeden šálek kávy nebyl studený. = Eine Tasse Kaffee war nicht kalt.
6. Rychle se stmívá. Es wird schnell dunkel.



Übersetze!

1. Rozednívá se. = Es wird hell.
2. Byla ta šťáva sladká? = War der Saft süß?
3. Hledej to! = Such(e) es!
4. Byl jeden šálek čaje studený nebo teplý? = War eine Tasse Tee kalt oder warm?
5. Pan Novák netloustne. = Herr Novák wird nicht dick.



Str. 139 / cv.: „Vyčasuj do cancáku sloveso „werden“ v přítomném čase“.

1. os. j. č.	ich werde	1. os. mn. č.	wir werden
2. os. j. č.	du wirst	2. os. mn. č.	ihr werdet
3. os. j. č.	er/es/sie wird	3. os. mn. č.	sie/Sie werden

Str. 142 / cv.: Vyprávěj ještě jednou podle obrázků text ze str. 133!

S. 133:

- 1) Mein Affe geht einkaufen.
Mein Affe sagt:
„Ich bin hungrig, gib mir ein Brot, bitte.“
- 2) Mein Affe geht einkaufen.
Mein Affe sagt:
„Ich bin hungrig, gib mir ein Brot und sechs Eier, bitte.“
- 3) Mein Affe geht einkaufen.
Mein Affe sagt:
„Ich bin hungrig, gib mir ein Brot und sechs Eier und ein Stück Fleisch, bitte.“
- 4) Mein Affe geht einkaufen.
Mein Affe sagt:
„Ich bin hungrig, gib mir ein Brot und sechs Eier und ein Stück Fleisch und drei Bananen, bitte.“
- 5) Und dann
Mein Affe war dick und blass.