

S námi se domluví každý...

ANGLIČTINA

pro mladší školáky
v JAZYKOVÉM STUDIU ROLINO
ve školním roce 2020/21




* 21.-38. lekce – 2. pololetí *



31. lekce - klíč

Student: _____

Určeno pro výuku cizích jazyků studentů pod vedením lektorů z Jazykového studia ROLINO.





Prague Write today's date.

Zopakujme si text "MOTHER'S DAY IN PRAGUE" ze strany 43!

Jak je to správně? Spoj čarou a doplň chybějící slova.

Zdůrazňujeme, že děj právě teď probíhá!

Your daughter is giving some flowers to her mother.

Three girls and three boys are buying some flowers.

Two boys and two girls are cutting out paper hearts.

Your son is giving some flowers to his mother.

Three boys and two girls are dancing.

Five boys are singing songs.

Pět kluků (právě) zpívá písně.

Tři kluci a dvě dívky (právě) tancují.


Dva kluci a dvě dívky (právě) vystřihují papírová srdce.

Tři dívky a tři kluci (právě) kupují nějaké květiny.

Tvůj syn (právě) dává nějaké květiny své matce.

Tvá dcera (právě) dává nějaké květiny své matce.





| | | |
|--|------------|---------------------------------|
| for your mother | = | pro tvou matku |
| for my mum | = | pro mou maminku |
| Make a present for your mother! | = | Udělej dárek pro svou matku! |
| coloured felt-pen | [feltpen] | = barevný fix |
| scissors | [sizəz] | = nůžky |
| glue | [glu:] | = přilepit, lepidlo |
| Write your name! | = | Napiš své jméno! |
| Cut out the flowers and colour them! | = | Vystříhni květiny a vybarvi je! |
| fold | [fəuld] | = přeložit |
| in the middle | [... midl] | = uprostřed |

Make a present for your mother!

PAPER HEART

Translate.

Co potřebuješ? = **What do you need?** _____ ?
 Já potřebuji barevné fixy, nůžky a lepidlo. = I **need** _____
 _____ **coloured** felt-pens, _____ **scissors** and _____ **glue** _____.


1) **Cut out** the heart.

2) **Colour** the heart.

3) **Write** your name on the heart.




4) **Cut out** the flowers and **colour** them.


5) **Glue** the flowers on the heart and **fold** the heart in the middle.



6) Your present **is** ready.

You can **give** it to your mother on Mother's Day.





HOMEWORK

Přepiš tyto věty česky do cancáku a přelož je:

- 1) Napiš své jméno.
- 2) Potřebujete často barevné fixy?
- 3) Vystřihni květiny a vybarvi je.
- 4) Vybarvuješ (právě) to papírové srdce?
- 5) Vystřihuje to (právě) tvůj přítel?

The key is at the end of the lesson.

Str. 48 / homework: Přepiš tyto věty česky do sešitu a přelož je.

- 1) Napiš své jméno.
= **Write** your name.
- 2) Potřebujete často barevné fixy?
= **Do** you often **need** coloured felt-pens?
- 3) Vystříhni květiny a vybarvi je.
= **Cut out** the flowers and **colour** them.
- 4) Vybarvuješ (právě) to papírové srdce?
= **Are** you **colouring** the paper heart?
- 5) Vystřihuje to (právě) tvůj přítel?
= **Is** your friend **cutting** it **out**?