

S námi se domluví každý...

# ANGLIČTINA

pro mladší školáky  
v JAZYKOVÉM STUDIU ROLINO  
ve školním roce 2020/21



\* 21.-40. lekce – 2. pololetí \*


## 32. lekce - klíč

Student: \_\_\_\_\_

Určeno pro výuku cizích jazyků studentů pod vedením lektorů z Jazykového studia ROLINO.



# ANGLIČTINA pro mladší školáky v jazykovém studiu ROLINO



---

---

---

---

---

---

---

---



Prague Write today's date.

## Drilem:

- \* třídy pravidelných sloves
- \* triáda "do"
- \* klad, otázka a zápor v přítomném a minulém čase
- \* povolání (doctor, nurse, secretary, hairdresser, baker, butcher, cook, dressmaker, painter)
- \* "can, may, must" - klad, otázka, zápor
- \* určování času (What time is it?), jazyky a země
- \* budoucnost "WILL" - klad, otázka, zápor
- \* St. Nicholas, Christmas, London - vocabulary
- \* rozkaz v ostatních osobách (klad i zápor), "some, any, no" - složeniny
- \* minulý čas - perfektum (klad, zápor, otázka)
- \* vazba "there is, there are"

## 1. Translate:

1. V autobuse je mnoho lidí. = There are a lot of people in the bus.
2. Je za dveřmi nějaký balíček? = Is there a package behind the door?
3. Na skřini jsou dva talíře. = There are two plates on the wardrobe.
4. Kolik dětí je dnes ve škole? = How many children are there at school today?
5. Kolik peněz je v této krabici? = How much money is there in this box?



## 2. Put the words into the correct order:

1. on / are / books / five / bookcase / there / the / .
2. seven / in / people / are / our / there / family / .
3. many / in / children / swimming / there / pool / how / are / the / ?
4. wall / a / there / picture / on / is / the / ?
5. a / left / wardrobe / the / is / on / there / .

The key is at the end of the lesson.



## 3. Describe the picture. See the example:

*Při popisu obrázku dbáme 3 základních pravidel:*

1. Pro popis rozmístění předmětů či osob používáme vazbu "THERE IS, THERE ARE"
2. Pro popis dějů používáme přítomný čas průběhový.
3. Zachováváme systém, "neskáčeme".



EXAMPLE:

**There is** a man in the living room. He **is sitting** in the armchair and **reading** a book. The armchair **is** on the right, in the corner. Next to the armchair on the left **there is** a lamp. The lamp **is shining**. **There is** one window in the room. By the window **there is** a table. **There are** some books and a cup and a saucer on the table. In front of the table **there is** a chair. On the left **there is** a big bookcase with a lot of books. **There is** a TV set on one of the shelves. On the floor **there is** a carpet. **There are** also some things on the floor, for example a pair of slippers, a pillow, a radio and some books.



**4. Nyní si zakryjte popis a pokuste se doplnit slova do textu tak, aby odpovídal obrázku:**

There is a **man** ..... in the living room. He is **sitting** ..... in the armchair and **reading** ..... a book. The armchair **is** on the **right** ..... , in the **corner** ..... . Next to the armchair on the left **there is** a **lamp** ..... . The lamp **is shining** ..... . **There is** one **window** ..... in the room. By the window **there is** a **table** ..... . **There are** some ..... and a **cup** ..... and **saucer** ..... on the table. In front of the table **there is** a **chair** ..... . On the left **there is** a big **bookcase** ..... with a lot of books. **There is** a **TV set** ..... on one of the shelves. On the floor **there is** a **carpet** ..... . **There are** also some things on the **floor** ..... , for example a pair of **slippers** ..... , a pillow, a **radio** ..... and some **books** .....


**5. Nyní se pokuste popsat obrázek zcela bez pomoci:**

např.

There is a man sitting in an armchair in a living room. He is reading a book. Next to the armchair **there is** a lamp and a table with a chair. **There is** window over the table. On the left, **there is** a large bookcase and a TV set...

**6. Describe your room. See the example:**

My room **is** neither big nor small. **There is** my bed on the left, next to the bed **there is** my desk and my chair. On my desk **there is** a computer. **There are** three shelves over my desk. On the shelves **there are** my textbooks and exercise books, some papers, my tape recorder and a box of cassettes. On the top shelf **there are** some plants. On the right **there is** my wardrobe and a big mirror. Next to the wardrobe **there is** my bookcase. **There are** two posters of my favourite singers on the wall over my bed and two beautiful pictures. In the corner **there is** my guitar.

The key is at the end of the lesson.



## 7. Doplňte odpovědi a naučte se je zpaměti:

např.

**Is** your room big or small?

My room ... **is** small.

**Is there** a bed in your room?

There ... **is** a bed in my room.

**Is there** a desk in your room?


There ... **is** a desk in my room.

**Is there** a computer in your room?



There ... **isn't** a computer in my room.

**Is there** a bookcase in your room?

There ... **is** a bookcase in my room.



bookcase	[bukkeis]	=	knihovna (nábytek)
desk	[desk]	=	psací stůl
favourite	[feivərit]	=	oblíbený
mirror	[mirə]	=	zrcadlo
plant	[pla:nt]	=	rostlina
poster	[pəustə]	=	plakát
shelf / shelves	[šelf]	=	polička / poličky
tape recorder	[teip ri'ko:də]	=	magnetofon
textbook	[textbuk]	=	učebnice
wardrobe	[wo:drəub]	=	skříň



### Translate:

(Věty přepište do svého sešitu)

1. V mém pokoji je velké zrcadlo. 2. Na stole jsou moje učebnice a sešity. 3. V knihovničce jsou moje oblíbené knihy. 4. V jeho pokoji není počítač. 5. Jsou ve tvém pokoji nějaké rostliny? 6. Vedle zrcadla je plakát mého oblíbeného zpěváka.

The key is at the end of the lesson.





## PODSTATNÁ JMÉNA

bookcase	[bukkeis]	= knihovna (nábytek)
change	[čeindž]	= změna
desk	[desk]	= psací stůl
family role	[fæməli rəul]	= rodinná role
freedom	[fri:dəm]	= svoboda
idea	[ai'diə]	= nápad, myšlenka
laundress	[lo:ndris]	= pradlena
marriage	[mæridž]	= manželství
mirror	[mirə]	= zrcadlo
money earner		= vydávající peněz
motherhood	[maðəhu:d]	= mateřství
needs	[ni:ds]	= potřeby
nurse	[nə:s]	= zdravotní sestra
part	[pa:t]	= část
pattern	[pætən]	= vzor
pillow	[piləu]	= polštář
plant		= rostlina
poster	[pəustə]	= plakát
shelf / shelves	[šelf]	= polička / poličky
slippers	[slipəs]	= bačkory
tape recorder	[teip ri'ko:də]	= magnetofon
textbook	[textbuk]	= učebnice
variety	[vəraɪəti]	= rozmanitost
wardrobe	[wo:drəub]	= skříň





JE TŘEBA DRILEM JEŠTĚ ZOPAKOVAT:

---

---

---

---

---

---

---

---

---

---

---

---

---

---

---

---

---

---

---

---

---

---

---

---

## OSTATNÍ SLOVNÍ ZÁSoba

before	[bɪfo:]	= předtím
better	[betə]	= lepší
help each other		= navzájem si pomáhat
In grandmother's day		= V době našich babiček
other	[aðə]	= jiný, další
out of work		= bez práce
outside	[aʊtsaɪd]	= venku
safe, safer	[seɪf, seɪfə]	= bezpečný, bezpečnější
sick	[sɪk]	= cítit se špatně
They don't need him any more.		= Už ho nepotřebují.



**Str. 133 / cv. 2: Put the words into the correct order.**

- 1) **There are** five books on the bookcase.
- 2) **There are** seven people in our family.
- 3) How many children **are there** in the swimming pool?
- 4) **Is there** a picture on the wall?
- 5) **There is** wardrobe on the left.

**Str. 135 / cv. 6: Describe your room.**

např.

My room **is** small. On the right, **there is** my wardrobe and a bookcase with my favourite books. Next to the wardrobe **there is** my desk. On the desk **there is** my computer. **There are** two shelves over my desk. On the left **there is** my bed and a small window next to it.

**Str. 136 / homework: Translate. Věty přepište do svého sešitu.**

- 1) V mém pokoji je velké zrcadlo.  
= **There is** a big mirror in my room.
- 2) Na stole jsou moje učebnice a sešity.  
= **There are** my textbooks and my exercise books on the table.
- 3) V knihovničce jsou moje oblíbené knihy.  
= **There are** my favourite books in the bookcase.
- 4) V jeho pokoji není počítač.  
= **There isn't** a computer in his room.
- 5) Jsou ve tvém pokoji nějaké rostliny?  
= **Are there** any plants in your room?
- 6) Vedle zrcadla je plakát mého oblíbeného zpěváka.  
= **There is** a poster of my favourite singer next to the mirror.