



ANGLIČTINA

pro mladší školáky
v JAZYKOVÉM STUDIU ROLINO
ve školním roce 2020/21



* 21.-36. lekce – 2. pololetí *



31. lekce - klíč


Student: _____





Prague Write today's date.

Complete.



talk	[to:k]	= mluvit
make / he made	[meik / meid]	= dělat / on dělal
He made it himself.		= On to udělal sám.
Hi!	[hai]	= Ahoj!
surprise	[sə'praiz]	= překvapení
really	[riəli]	= opravdu
Did you make it yourself?		= Udělal jsi to sám?
scissors	[sizəz]	= nůžky
handy	[hændi]	= šikovný, dovedný, zručný
Your Mum will like it!		= Tvé mamince se to bude líbit.
cut off	[kat]	= ustříhnout
cut out	[kat]	= vystříhnout
fold	[fəuld]	= přeložit
in the middle	[... midl]	= uprostřed
All the best for my Mum!		= Vše nejlepší pro maminku!
on the front side	[said]	= na přední straně
unfold	[an'fəuld]	= rozložit (otevřít přeložené)
unfold the paper again		= opět papír rozložit
on the left side		= na levé straně
wish	[wiš]	= přát, blahopřát

Nacvičte si následující rozhovor!


Tom is talking to his father about Mother's Day today. He has a present for his Mum. He made it himself in ROLINO LANGUAGE STUDIO.

- Hi, Dad! I have a surprise for my Mum! It's a present for Mother's Day!
- Oh, really? Can I see it? Oh, it is beautiful. Did you make it yourself?
- Yes, I did. I needed only scissors, paper and coloured pencils.
- You are very handy. Your Mum will like it!

Make a present for your Mum!


1) ✂

Cut off the picture.



2) ✂

Cut the heart out.




3) ✋

Fold the paper in the middle.



4) ✎

Colour the cat and the kitten in the basket and the flowers with coloured pencils.




5) ✎

Write: "ALL THE BEST FOR MY MUM!" on the front side under the heart.




6) ✋

Unfold the paper again.




7) ✎

Write on the left side: "Dear Mum! I wish you all the best! Happy Mother's Day!"



8) ✎


Write your name under the basket: "Your"



9) 🎒

Your present is ready! You can give it to your Mum on Mother's Day.





Dear Mum


I wish you all the best

Happy Mother's Day




Complete!

ANGLIČTINA pro mladší školáky v jazykovém studiu ROLINO






Your Tom





ALL THE BEST
FOR MY MUM !

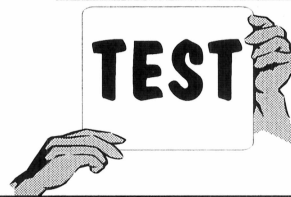


Přepiš tyto věty do cancáku a přelož je do angličtiny:

- 1) Udělal jsi to sám?
- 2) Pracoval tvůj strýc na zahradě?
- 3) Proč jste otevřeli tyto krabice?
- 4) Udělal jsi tento dárek sám?
- 5) Vybarvili jste tento obrázek?
- 6) Měl jsi nějaké překvapení pro svou maminku?
- 7) Přeložil jsi ten papír?

The key is at the end of the lesson.





Prague _____

Drilem:

- * gramatická písnička: "ANGLICKÁ ABECEDA"
- * gramatická písnička: "OSOBNÍ ZÁJMENA"
- * člen neurčitý "a/an", člen určitý "the"
- * podstatná jména v plurálu
- * gramatická písnička: "PŘIDÁVÁNÍ "-es" U PODSTATNÝCH JMEN V PLURÁLU"
- * neurčitá zájmena "some" a "any"
- * minulý čas (préteritum) sloves: "get, come, bring, give" (otázka+kladná odpověď)
- * triády pravidelných sloves
- * II.tvar triády - minulý čas - préteritum
- * triáda slovesa "do"
- * otázka plnovýznamových sloves v minulém čase - préteritu
- * text na téma: "SPRING"
- * text na téma: "Make a present for your Mum!"

DRILEM cvičíme "otázku plnovýznamových sloves v minulém čase - préteritu"!

**Zopakujme si rozhovor ze str. 45 a text "Make a present for your Mum" ze str. 46!
Texty si ještě jednou přečtete a poté je vyprávějte zpaměti!**

Str. 49 / homework: Přepiš tyto věty do sešitu a přelož je do angličtiny.

- 1) Udělal jsi to sám?
= **Did** you **make** it yourself?
- 2) Pracoval tvůj strýc na zahradě?
= **Did** your uncle **work** in the garden?
- 3) Proč jste otevřeli tyto krabice?
= Why **did** you **open** these boxes?
- 4) Udělal jsi tento dárek sám?
= **Did** you **make** this present yourself?
- 5) Vybarvili jste tento obrázek?
= **Did** you **colour** this picture?
- 6) Měl jsi nějaké překvapení pro svou maminku?
= **Did** you **have** a surprise for your Mum?
- 7) Přeložil jsi ten papír?
= **Did** you **fold** the paper?