



# ANGLIČTINA

pro mladší školáky  
v JAZYKOVÉM STUDIU ROLINO  
ve školním roce 2020/21



\* 21.-36. lekce – 2. pololetí \*



## 29. lekce - klíč

Student: \_\_\_\_\_




---

---

---

---

---

---

---

---



Prague Write today's date.

### Drilem:

- \* gramatická písnička: "ANGLICKÁ ABECEDA"
- \* gramatická písnička: "OSOBNÍ ZÁJMENA"
- \* člen neurčitý "a/an", člen určitý "the"
- \* podstatná jména v plurálu
- \* gramatická písnička: "PŘIDÁVÁNÍ "-es" U PODSTATNÝCH JMEN V PLURÁLU"
- \* neurčitá zájmena "some" a "any"
- \* minulý čas (préteritum) sloves: "get, come, bring, give" (otázka+kladná odpověď)
- \* **triády pravidelných sloves**
- \* **II.tvar triády - minulý čas - préteritum**

### RIDDLES:

### Complete.

	Question		Answer
Change the letters to find an animal!	<i>e - a - n - k - s</i>	➡	snake
	<i>g - i - t - e - r</i>	➡	tiger
	<i>i - o - l - n</i>	➡	lion
	<i>n - t - a</i>	➡	ant
	<i>n - c - i - h - e - c - k</i>	➡	chicken
	<i>i - k - t - e - t - n</i>	➡	kitten
	<i>s - m - u - e - o</i>	➡	mouse
	<i>e - h - r - o - s</i>	➡	horse
	<i>p - p - p - y - u</i>	➡	puppy
	<i>c - u - d - k</i>	➡	duck
	<i>a - o - g - t</i>	➡	goat



Jak je to správně? ... Napiš triády sloves a přelož je. Jestliže III. člen triády nezní dobře česky, napiš "K".

I.	open	=	otevřít
II.	opened	=	otevřel
III.	opened	=	otevřený

I.	cook	=	vařit
II.	cooked	=	vařil
III.	cooked	=	vařený



**O jaké věty se jedná? (Nejdříve tyto věty přepište správně do cancáku a potom je přeložte!)**

- (1) [em][wai] [em][əu][ti:] [eič][i:] [a:] [dablju:] [əu][a:] [kei][i:] [di:]  
[dablju:] [i:] [dablel] [wai][i:] [es][ti:] [i:] [a:] [di:] [ei][wai].
- (2) [eič][i:] [si:] [dabliəu][kei][i:] [di:] [əu][en]  
[ef][a:] [ai][di:] [ei][wai].
- (3) [wai][əu][ju:] [en][dabli:] [di:] [i:] [di:] [ai][ti:] [əu][en]  
[em][əu][en][di:] [ei][wai].

The key is at the end of the lesson.


**Complete.**



CZECH	ENGLISH
třetí měsíc v roce	= <i>the third month of the year</i>
čtvrtý měsíc v roce	= <i>the fourth month of the year</i>
Počasí ještě není moc teplé...	= <i>The weather <b>is not</b> very warm yet, ...</i>
...ale cítíme, že jaro (právě teď) přichází.	= <i>..., but we <b>can feel</b> that spring <b>is coming</b>.</i>
Počasí se často mění.	= <i>The weather often <b>changes</b>.</i>
Někdy prší.	= <i>Sometimes it <b>rains</b>.</i>
Někdy svítí slunce.	= <i>Sometimes the sun <b>shines</b>.</i>
Někdy sněží.	= <i>Sometimes it <b>snows</b>.</i>
Někdy je horko.	= <i>Sometimes it <b>is</b> hot.</i>
Jaro je tady.	= <i>Spring <b>is</b> here.</i>

**DRILEM si zopakuj ČÍSLOVKY ŘADOVÉ!**





## Pomocné sloveso "to DO"

- Triáda: I. **do** = dělat  
 II. **did** = dělal  
 III. **done** = dělán, dělaný, ...  
 (přičestí minulé trpné = konstanta)

### Write!

Do rastru napiš II. člen triády (préteritum) uvedených sloves a příslušně políčko správně vybarvi!

Go down twelve squares.

\* **work** (black) \*

Go down fourteen squares.

\* **need** (blue) \*

Go down eleven squares.

\* **cook** (green) \*

Go down thirteen squares.

\* **open** (pink) \*

				visited	
	walked				
finished					
		offered			
jumped					
					cooked
	worked				
				opened	
		needed			

Go up ten squares.  
Then go left two squares  
\* **finish** (orange) \*


Go up nine squares.  
Then go left two squares  
\* **offer** (brown) \*

Go up fifteen squares.  
Then go right four squares.  
Then go down one square.  
\* **visit** (yellow) \*

Go up eight squares.  
Then go left three squares  
Then go down one square.  
\* **jump** (red) \*

Go up twelve squares.  
Then go left four squares.  
\* **walk** (grey) \*





**Complete.**

feel	[fi:l]	= cítit
change	[čeindž]	= měnit
rain	[rein]	= pršet, déšť
shine	[šain]	= svítit
snow	[snəu]	= sněžit, sníh
weather	[weðə]	= počasí
sometimes	[samtaimz]	= někdy
hot	[hot]	= horko, horký

The third month of the year **is** March.  
The weather **is not** very warm yet, but we **can** **feel** that spring **is coming**.



The fourth month **is** April. The weather often **changes**. Sometimes it **rains** and sometimes the sun **shines**, sometimes it **snows** and sometimes it **is** hot. Spring **is** here.



**Jak je to správně? ... Napiš triády sloves a přelož je. Jestliže III. člen triády nezní dobře česky, napiš "K".**

I. do	=	dělat
II. did	=	dělal
III. done	=	dělán, dělaný, ...

I. do	=	dělat
II. did	=	dělal
III. done	=	dělán, dělaný



**Přepiš tyto věty do cančáku a přelož je do angličtiny:**  
 1) Paní Nováková dokončila svou práci v pátek. 2) Tvoji přátelé včera volali.  
 3) My jsme otevřeli včera tato okna. 4) Jejich syn si hrál na naší zahradě minulý týden.  
 5) Jeho dcera navštívila svou babičku minulý rok. 6) Tito studenti pracovali minulý rok velmi dobře.

**Str. 38 / cv.:** O jaké věty se jedná? Nejdříve tyto věty přepište správně do sešitu a potom je přeložte.

- 1) My mother **worked** well yesterday.  
= Moje matka pracovala včera dobře.
- 2) He **cooked** on Friday.  
= On vařil v pátek.
- 3) You **needed** it on Monday.  
= Ty jsi to potřeboval v pátek.

**Str. 40 / homework:** Přepiš tyto věty do sešitu a přelož je do angličtiny.

- 1) Paní Nováková dokončila svou práci v pátek.  
= Mrs. Novák **finished** her work on Friday.
- 2) Tvoji přátelé včera volali.  
= Your friends **called** yesterday.
- 3) My jsme otevřeli včera tato okna.  
= We **opened** these windows yesterday.
- 4) Jejich syn si hrál na naší zahradě minulý týden.  
= Their son **played** in our garden last week.
- 5) Jeho dcera navštívila svou babičku minulý rok.  
= His daughter **visited** her grandma last year.
- 6) Tito studenti pracovali minulý rok velmi dobře.  
= These students **worked** very well last year.