



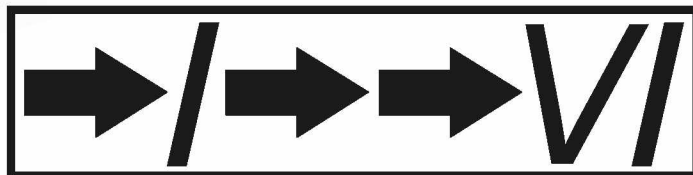

S námi se domluví každý...

ANGLIČTINA

pro starší školáky

v JAZYKOVÉM STUDIU ROLINO

ve školním roce 2020/21




* 21.-40. lekce – 2. pololetí *

30. lekce - klíč

Student: _____



ANGLIČTINA pro starší školáky v jazykovém studiu ROLINO






Prague Write today's date.

Drilem:

- *plnovýznamová slovesa - klad, otázka a zápor v celé tabulce - budoucí čas, přítomný čas, minulý čas (perfektum a préteritum), podmínka přítomná, podmínka minulá
- *some, any, no
- *způsobová slovesa "can, may, must" v přítomném čase
- *podmínka přítomná a minulý čas- préteritum u způs. slovesa "can"
- *zvrtná a zdůrazňovací zájmena, zvrtná slovesa
- *tázací dovětky (že ano, že ne), potvrzovací výroky (on také, on také ne)
- *průběh v přítomném čase a minulém čase-préteritu
- *předložky místní
- *opis způsobového slovesa "must"
- *opis způsobového slovesa "can"
- *trpný rod
- *opis způsobového slovesa "may"- přítomný čas, minulý čas - préteritum, budoucí čas, podmínka přítomná, podmínka minulá
- *"should" - doporučení, výčitka
- *"could" - výčitka "mírná"
- *domněnka určitosti - klad, přítomnost, budoucnost, minulost
- *domněnka určitosti - zápor, přítomnost, budoucnost, minulost

1. Translate:

1. On to určitě nenašel. = He can't have found it.
2. Ona ho určitě nemilovala. = She can't have loved him.
3. Oni měli určitě problém. = They must have had a problem.
4. Jim určitě nebyl unavený. = Jim can't have been tired.
5. Ona určitě nic nevěděla. = She can't have known anything.



Nová gramatika: Vyjádření domněnky možnosti pomocí způsobových sloves

Chceme-li vyjádřit svou domněnku,

že v současnosti MOŽNÁ probíhá nějaký děj nebo existuje nějaká skutečnost, případně se něco MOŽNÁ uskuteční v budoucnosti,

můžeme použít tzv. "domněnku možnosti" - MAY (MIGHT) + 1. tvar slovesa (přítomný infinitiv).

On tady možná bydlí.

He may live here. He might live here.

On možná přijde zítra.

He may come tomorrow. He might come tomorrow.

**2. Přeložte: (Anglické věty napište do svého sešitu!)
Pozor na správné použití domněnky možnosti!**

1. Možná mají čas.
2. Jean možná najde práci.
3. Oni to možná vědí.
4. Jeho teta si to možná pamatuje.
5. Můj bratr sem možná přijde.

The key is at the end of the lesson.

**3. Přeložte: (Anglické věty napište do svého sešitu!)
Pozor na správné použití domněnky možnosti!**

1. Možná něco prodáme.
2. Možná budou příští týden v Praze.
3. Ona možná pochopí tvůj problém.
4. Moje dcera možná vyhraje.
5. Ron možná zavolá pozítří.

The key is at the end of the lesson.

4. AMONG or BETWEEN? Doplňte správně!

1. You **are** only one **among** **many** who **ask** for help.
2. Her name **was** also listed **among** **the casualties**.
3. **Is there** any difference **between** the meanings of these **two** words?
4. She **is not old** - I would say **between** **twenty and twenty-five**.
5. **Promise** that it **remains** **between** **you and me**.
6. I **have forgotten** her letter **among** **the papers** on my table.
7. In his last will, he **divided** his property **among** his **four** sons.
8. In his last will, he **divided** his property **between** his **two** sons.



5. Seřadte věty tak, aby rozhovor dával smysl!

1. I **stepped** into the empty space and **began** to fall, but then I **woke up**. 8
2. What **was** it about? 3
3. Well, it's **good** to see you alive... 9
4. What **were** you **doing** there? 5
5. I **had** a horrible dream last night. 2
6. I **can't remember** exactly, but it **took place** in high mountains. 4
7. Why **do** you **look** so frightened, John? 1
8. I **was climbing up** a rock, but when I **reached** the top, I **couldn't stop going**. 6
9. And what **happened**? 7

True or false?	TRUE	FALSE
1. John had a horrible dream.	X	
2. It took place in a deep valley.		X
3. He was climbing up a rock.	X	
4. When he reached the top, he went back .		X
5. He started to fall, but then he woke up .	X	
6. His friend was surprised to see him alive.		X
7. His friend was sorry to see him alive.		X
8. His friend was glad to see him alive.	X	
9. John looked frightened.	X	

USE YOUR DICTIONARY!

Doplňte přepis výslovnosti a český překlad:

take place	[teɪk pleɪs]	=	odehrávat se
climb up sth.	[klaɪm ʌp]	=	vylézt na něco
reach	[ri:tʃ]	=	dosáhnout
glad	[glæd]	=	potěšený
alive	[ə'laɪv]	=	živý
frightened	['fraɪnd]	=	vyděšený



Vyádrěte domněnku určitosti do minulosti:

1. He **got** a one for maths. (study hard)

He must have studied hard.

2. She **cut herself**. (be careless)

She must have been careless.

3. His bike **was** broken. (crash into something)

He must have crashed into something.

Str. 112 / cv. 2: Přeložte. Anglické věty napište do svého sešitu. Pozor na správné použití domněnky možnosti!

- 1) Možná mají čas.
= They may / might **have** time.
- 2) Jean možná najde práci.
= Jean may / might **find** work.
- 3) Oni to možná vědí.
= They may / might **know** it.
- 4) Jeho teta si to možná pamatuje.
= His aunt may / might **remember** it.
- 5) Můj bratr sem možná přijde.
= My brother may / might **come** here.

Str. 112 / cv. 3: Přeložte. Anglické věty napište do svého sešitu. Pozor na správné použití domněnky možnosti!

- 1) Možná něco prodáme.
= We may / might **sell** something.
- 2) Možná budou příští týden v Praze.
= They may / might **be** in Prague next week.
- 3) Ona možná pochopí tvůj problém.
= She may / might **understand** your problem.
- 4) Moje dcera možná vyhraje.
= My daughter may / might **win**.
- 5) Ron možná zavolá pozítří.
= Ron may / might **call** the day after tomorrow.