


S námi se domluví každý...

ANGLIČTINA

pro (starší před) školáčky
v JAZYKOVÉM STUDIU ROLINO
ve školním roce 2020/21



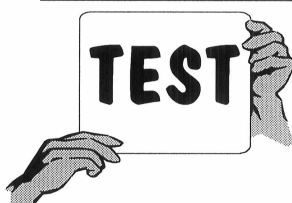
* 21.-39. lekce – 2. pololetí *

32. lekce - klíč

Student: _____

Určeno pro výuku cizích jazyků studentů pod vedením lektorů z Jazykového studia ROLINO.







Prague Write today's date.

Draw: (Kresli podle diktátu!)

My cat **went** to the market. My cat **said**: "I **am** hungry. **give** me some cheese and two mice."



Jak je to správně? Domaluj odpovídající obrázek.



When? → **yesterday!**

- **Was** the grey hippo dry?
- No, the grey hippo **wasn't** dry. The grey hippo **was** wet.



D R I L : minulý čas slovesa "to be" v 1. a 3. osobě sg. - klad, zápor, otázka

1) nejdříve drilujeme jen kladné věty

2) dále drilujeme jen otázky

3) dále drilujeme jen záporné věty

4) dále drilujeme otázku + kladnou odpověď

5) dále drilujeme otázku + zápornou odpověď

6) dále drilujeme otázku + střídavě kladnou a zápornou odpověď

Obsah vět se snažíme vždy pantomimicky předvádět!

Jak je to správně? ... Vymaluj odpovídající obrázek:

When? → yesterday!

◆ Was the monkey downstairs?




◆ No, the monkey wasn't downstairs.

The monkey was upstairs.

The monkey was brown.

The monkey said:

"I am hungry. I like bananas."



HOMEWORK


Jak je to správně? Domaluj odpovídající obrázek.

When? → yesterday!

◆ Was the yellow lion in the blue cage?

◆ No, the yellow lion wasn't in the blue cage.

The yellow lion was beside the blue cage.




Aktivně probraná slovní zásoba

(29) - (32)

SLOVESA

be	[bi:]	= být
/ I was / he was / she was	[wəz/woz]	/ já jsem byl / on byl / ona byla
be / he was	[bi:][wəz/woz]	= být / on byl
fly	[flai]	= létat
give	[giv]	= dát, dávat
go / he went	[gəu][went]	= jít / on šel
open	[əpən]	= otevřít
say / he said	[sei][sed]	= říci / on řekl

JE TŘEBA DRILEM JEŠTĚ ZOPAKOVAT:



PODSTATNÁ JMÉNA


coffee	[kofi]	= káva
cup	[kap]	= šálek
glass	[gla:s]	= sklenice, sklenička



ANGLIČTINA pro předškoláčky v jazykovém studiu ROLINO

juice	[džu:s]	= džus, šťáva
lemonade	[,lemə'neid]	= limonáda
market	[ma:kit]	= trh
milk	[milk]	= mléko
orange juice		= pomerančový džus
tea	[ti:]	= čaj
water	[wo:tə]	= voda

JE TŘEBA DRILEM JEŠTĚ ZOPAKOVAT:



OSTATNÍ SLOVNÍ ZÁSoba

a cup of tea		= šálek čaje
a glass of water		= sklenice vody
alive	[ə'laiv]	= živý, naživu
an empty basket		= prázdný košík
bright	[braɪt]	= jasný, zářivý
dead	[ded]	= mrtvý, zvadlý
downstairs	[,daun'steəz]	= dole, dolů
dry	[draɪ]	= suchý



TEXT - Learn by heart! ("One, two, three")

"Answer the question: Is it true or false?"



Kladná a záporná věta v 1. a 2. os. sg.

a ve všech osobách plurálu

❖ **"I like x I don't like" ... "you / we / they"**



Kladná a záporná věta ve 3. os. sg.

❖ **"he likes x he doesn't like" ... "she / it "**

Zopakování textu: "It's spring" - 1. část



Minulý čas slovesa "to be" v 1. a 3. os. sg.

Text: "My monkey went to the market."



Minulý čas slovesa "to be" v 1. a 3. os. sg. - OTÁZKA

Zopakování textu: "It's spring" - 2. část



Minulý čas slovesa "to be" v 1. a 3. os. sg. - ZÁPOR

