

S námi se domluví každý...

# ANGLIČTINA

pro nejmladší školáky  
v JAZYKOVÉM STUDIU ROLINO  
ve školním roce 2020/21




\* 21.-38. lekce – 2. pololetí \*



## 29. lekce - klíč

Student: \_\_\_\_\_

Určeno pro výuku cizích jazyků studentů pod vedením lektorů z Jazykového studia ROLINO.




---

---

---

---

---

---

---



Prague Write today's date.

### Drilem: (otázka plnovýznamových sloves + záporná odpověď + kladná odpověď)

Stále zdůrazňujeme: "WHEN? - often, always, every day, every month, every year, ...."

Nosí John krabice? = **Does** John **carry** boxes?

Ne, John nenosí krabice. = No, John **doesn't** carry boxes.


John nosí knihy. = John **carries** books.

Drilujeme především tato slovesa: "build, carry, break, cook, drink, eat, catch, spank, give, drench, bring, wait"

Jak je to správně? Dopiš a vymaluj jen obrázek, který odpovídá textu. Obrázek, který textu neodpovídá, škrtni: X

WHEN? → EVERY DAY!

<p>◆ <b>Does</b> my mother <b>carry</b> my sad sister?</p> <p>◆ No, my mother <b>doesn't</b> <b>carry</b> my sad sister.</p> <p>My mother <b>carries</b> my happy brother.</p>		
<p>◆ <b>Does</b> my sister <b>break</b> her new clean doll?</p> <p>◆ No, my sister <b>doesn't</b> <b>break</b> her new clean doll.</p> <p>My sister <b>breaks</b> her old dirty doll.</p>		
<p>◆ <b>Does</b> my friend <b>catch</b> your brown dog?</p> <p>◆ No, my friend <b>doesn't</b> <b>catch</b> your brown dog.</p> <p>Your <b>brown</b> dog <b>catches</b> my friend.</p>		



cutlery	[katləri]	=	příbor
spoon	[spu:n]	=	lžíce
fork	[fo:k]	=	vidlička
knife	[naif]	=	nůž
teaspoon	[ti:spu:n]	=	lžička (čajová lžička)
soup	[su:p]	=	polévka
cutlet	[katlit]	=	řízek
plate	[pleit]	=	talíř
What <b>do</b> you always <b>eat</b> soup with?		=	Čím jíš vždy polévku?
What <b>are</b> you <b>eating</b> soup with?		=	Čím (právě) jíš polévku?
I always <b>eat</b> soup with a spoon.		=	Polévku jím vždy lžící.
I <b>am eating</b> with a fork.		=	Já (právě) jím vidličkou.
I always <b>eat</b> a cutlet with a fork and a knife.		=	Řízek jím vždycky vidličkou a nožem.

Děj **právě teď** probíhá ! ➔

Děj probíhá "**often, always, every day, ...**" ! ➔

Děj **právě teď** probíhá ! ➔

Děj probíhá "**often, always, every day, ...**" ! ➔

R E P E A T !



## Přítomný čas průběhový

**\* otázka \***

sloveso "**to be**" v příslušné časové rovině

+

"**ingový tvar**" významového slovesa

singulár:

Jím	já	<u>právě?</u>	=	<b>Am</b>	I	<b>eating?</b>
Jíš	ty	<u>právě?</u>	=	<b>Are</b>	you	<b>eating?</b>
Jí	on	<u>právě?</u>	=	<b>Is</b>	he	<b>eating?</b>
Jí	ona	<u>právě?</u>	=	<b>Is</b>	she	<b>eating?</b>

plurál:

Jíme	my	<u>právě?</u>	=	<b>Are</b>	we	<b>eating?</b>
Jíte	vy	<u>právě?</u>	=	<b>Are</b>	you	<b>eating?</b>
Jedí	oni	<u>právě?</u>	=	<b>Are</b>	they	<b>eating?</b>

Snaž se rozlišovat **přítomný čas prostý** (zdůrazňujeme: "often, always, seldom, every day, ...") a **přítomný čas průběhový** (zdůrazňujeme, že děj probíhá "právě teď")

**DRILEM** si zopakujeme **časování slovesa "to be" v přítomném čase v singuláru i v plurálu!** Tempo drilu je velmi rychlé. Libovolně střídáme osoby. Libovolně střídáme otázku a kladnou odpověď.

\* Já jsem šťastná. = **I am happy.**, \* Jsou oni smutní? = **Are they sad?**, My jsme čisti. = ..

**DRILEM** se učíme **přítomný čas průběhový**. Střídáme otázku a kladnou odpověď. Tempo drilu je pomalé.

\* Jíš (právě) polévku? = **Are you eating soup?**, \* Ano, já jím (právě) polévku. = **Yes, I am eating soup.**, \* Jíš (právě) lžící? = **Are you eating with a spoon?**, \* Ano, já jím (právě) lžící. = **Yes, I am eating with a spoon.**, \* ...


Choose, write and colour. Put a (✓) under the correct picture.  
(Obrázky, které textu neodpovídají, škrtni: X)

Zdůrazňujeme, že děj **právě teď** probíhá!


Čím on (právě) jí polévku? = **What is he eating soup with?**



On (právě) jí polévku lžící. = He **is eating** soup with a spoon



On (právě) jí polévku vidličkou. = He is eating soup with a fork



On (právě) jí polévku nožem. = He is eating soup with a knife

Choose, write and colour. Put a (✓) under the correct picture.

(Obrázky, které textu neodpovídají, škrtni: ✗)



Zdůrazňujeme, že děj právě teď probíhá!

Čím ona (právě) jí řízek? = **What is she eating a cutlet with?**

Ona (právě) jí řízek lžící a vidličkou. =  
She is eating a cutlet with a spoon and a fork

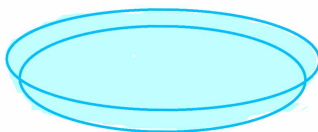
Ona (právě) jí řízek vidličkou a nožem. =  
She is eating a cutlet with a fork and a knife

Ona (právě) jí řízek nožem a lžící. =  
She is eating a cutlet with a knife and a spoon



Draw and write: a knife, a fork and a spoon to the plate:

talíř = a plate



vidlička = a fork

nůž = a knife

lžice = a spoon

