



S námi se domluví každý...

ANGLIČTINA

pro mladší školáky
v JAZYKOVÉM STUDIU ROLINO
ve školním roce 2020/21



* 21.-40. lekce – 2. pololetí *



Student:

31. lekce - klíč

Určeno pro výuku cizích jazyků studentů pod vedením lektorů z Jazykového studia ROLINO.





Prague Write today's date.

Drilem:

- * budoucí čas "will" – klad, zápor, otázka
- * sloveso "to be" v budoucím čase – klad, zápor, otázka
- * stupňování a srovnávání krátkých příd. jmen
- * stupňování a srovnávání dlouhých příd. jmen
- * rozkaz ve všech osobách – klad, zápor
- * složeniny "some, any, no"

* vazba "be going to" – klad, zápor

* nepravidelná slovesa – p. 81 + say, meet, fight, shoot, win, teach, bring, go, eat, ride, smell, take, throw, drive, sit, ring, see, drink, lose, build, fall, read, send

1. Doplň a přelož triády:

I. eat	=	jíst
II. ate	=	jedl
III. eaten	=	sněžený

I. make	=	dělat, vyrábět
II. made	=	dělal
III. made	=	dělaný

I. fall	=	padat
II. fell	=	padal
III. fallen	=	spadlý

I. send	=	poslat
II. sent	=	poslal
III. sent	=	poslaný

I. read	=	číst
II. read	=	četl
III. read	=	čtený

I. build	=	stavět
II. built	=	stavěl
III. built	=	postavený

I. drink	=	pít
II. drank	=	pil
III. drunk	=	vypitý

I. lose	=	ztratit
II. lost	=	ztratil
III. lost	=	ztracený






fly (flew, flown)	[flai, flu:, fləun]	=	letět
break (broke, broken)	[breik, brəuk, brəukn]	=	rozbít, zlomit
buy (bought, bought)	[bai, bo:t, bo:t]	=	koupit
celebration	[selibrejšn]	=	oslava
have a rest		=	odpočívat
speak (spoke, spoken)	[spi:k, spəuk, spəukn]	=	mluvit

Nová gramatika: Vazba "BE GOING TO" + infinitiv **OTÁZKA**

Tato vazba se používá k vyjádření blízké budoucnosti, zejména v případě, kdy má někdo v úmyslu něco udělat nebo se chystá něco udělat.

Otázka se tvoří inverzí:

Chystáš se odjet?	Are you going to leave?	Yes, I am.
Chystá se (on) odjet?	Is he going to leave?	Yes, he is.
Chystá se (ona) odjet?	Is she going to leave?	Yes, she is.
Chystáte se odjet?	Are you going to leave?	No, we aren't.
Chystají se odjet?	Are they going to leave?	No, they aren't.



2. Přelož:

1) Co máš v úmyslu číst?

= What are you going to read?

2) Co se chystá vařit?

= What is he going to cook?

3) Co se chystají psát?

= What are they going to write?

4) Kam mají v úmyslu cestovat?

= Where are they going to travel?



3. Čti: "KATE'S BIRTHDAY"

Kate is going to celebrate her birthday this Saturday. She is going to invite some friends to a party. She is going to prepare some sandwiches and biscuits. Her mother is going to make a cake. Kate is looking forward to her birthday party very much. Her friends are going to buy her some presents. In the evening they are going to play the guitars and sing songs.



4. V textu podtrhni vazbu "be going to" a věty ústně přelož.

The key is at the end of the lesson.

5. Doplň "True" nebo "False":

	TRUE	FALSE
1) Kate's brother <u>is going to celebrate</u> his birthday.		<input checked="" type="checkbox"/>
2) Kate <u>is going to prepare</u> fish and chips.		<input checked="" type="checkbox"/>
3) Kate <u>is going to prepare</u> sandwiches.	<input checked="" type="checkbox"/>	
4) Her mother <u>is going to buy</u> a cake.		<input checked="" type="checkbox"/>
5) Her father <u>is going to make</u> a cake.		<input checked="" type="checkbox"/>
6) Kate <u>isn't looking forward to</u> a party.		<input checked="" type="checkbox"/>
7) Her friends <u>are going to buy</u> something.	<input checked="" type="checkbox"/>	
8) Her friends <u>aren't going to buy</u> anything.		<input checked="" type="checkbox"/>
9) They <u>are going to play</u> the guitars.	<input checked="" type="checkbox"/>	
10) They <u>are going to play</u> cards.		<input checked="" type="checkbox"/>



6. Přelož:

1) Nechystám se jít na výlet.

= I'm not going to go for a trip.

2) Jejich děti nehodlají nic dělat.

= Their children aren't going to do anything.

3) Charles nemá v úmyslu mluvit o svých problémech.

= Charles isn't going to talk about his problems.

4) Nemají v úmyslu se s námi setkat.

= They aren't going to meet us.

**7. Odpověz na otázky celou větou:**

např.

1) When **is** your birthday?

⇒ My birthday **is** in October.

2) **Do** you always **look forward to** the celebration?



⇒ Yes, I always **look forward to** the celebration.

3) **Do** you sometimes **invite** your friends?

⇒ No, I **don't**.

4) What **do** you usually **drink**?

⇒ I usually **drink** coke or apple juice.

**Přelož do sešitu:**

- 1) Minulý týden jsem poslal dva pohledy. 2) V září se zamilovala do toho staršího chlapce.
3) Nehodlají spát ve stanu. 4) Kdy hodláš dělat domácí práce? 5) Má tvoje sestra ráda chlebičky? – Ano, má.

The key is at the end of the lesson.

Str. 127 / cv. 4: V textu podtrhni vazbu “be going to” a věty ústně přelož.

- 1) Kate **is going to celebrate** her birthday this Saturday.
= Kate se chystá oslavit své narozeniny tuto sobotu.
- 2) She **is going to invite** some friends to a party.
= Ona se chystá pozvat nějaké přátele na večírek.
- 3) She **is going to prepare** some sandwiches and biscuits.
= Ona se chystá připravit nějaké chlebíčky a sušenky.
- 4) Her mother **is going to make** a cake.
= Její maminka se chystá udělat dort.
- 5) Kate **is looking forward to** her birthday party very much.
= Kate se na svůj narozeninový večírek velice těší.
- 6) Her friends **are going to buy** her some presents.
= Její přátelé se jí chystají koupit nějaké dárky.
- 7) In the evening they **are going to play** the guitars and **sing** songs.
= Večer se chystají hrát na kytaru a zpívat písničky.

Str. 128 / homework: Přelož do sešitu.

- 1) Minulý týden jsem poslal dva pohledy.
= I **sent** two postcards last week.
- 2) V září se zamilovala do toho staršího chlapce.
= She **fell in love** with the older boy in September.
- 3) Nehodlají spát ve stanu.
= They **aren't going to sleep** in a tent.
- 4) Kdy hodláš dělat domácí práce?
= When **are you going to do** the housework?
- 5) Má tvoje sestra ráda chlebíčky? - Ano, má.
= **Does** your sister **like** sandwiches? - Yes, she **does**.