



S námi se domluví každý...

# ANGLIČTINA

pro nejmladší školáky  
v JAZYKOVÉM STUDIU ROLINO  
ve školním roce 2020/21



\* 21.-38. lekce – 2. pololetí \*



## 32. lekce - klíč

Student: \_\_\_\_\_

Určeno pro výuku cizích jazyků studentů pod vedením lektorů z Jazykového studia ROLINO.




---

---

---

---

---

---

---

---



Prague Write today's date.

**Zopakujte si text "Make a present for your Mum" ze strany 46+47.**

**Reprodukuje následující rozhovor.**

It **is** Mother's Day today.  
 Children **are giving** presents to their mothers.

Tom: ♦ **Do you have** a present for your Mum, Monika?

Monika: ♦ Yes, I **do**. I **have** a paper flower for her.  
 And what about you?  
**Do you have** a present for your Mum, too?

Tom: ♦ Yes, I **do**. I **have** a chocolate box for her.  
 She **likes** chocolate.





**Jak je to správně? Dopiš a vymaluj jen obrázek, který odpovídá textu. Obrázek, který textu neodpovídá, škrtni: X**


**Zdůrazňujeme, že děj právě teď probíhá!**

♦ **Are you making** a present for your Mum at home?

♦ No, we **aren't making** a present for our Mum at home.

We **are making** a present for our Mum in ROLINO language studio.





<b>give</b>	[giv]	= dát, dávat
<b>I gave</b>	[geiv]	= já jsem dala, já jsem dávala
<b>make</b>	[meik]	= dělat, udělat
<b>I made</b>	[meid]	= já jsem dělala, já jsem udělala
<b>you yourself</b>	[jo:'self]	= ty sám
<b>I myself</b>	[mai'self]	= já sám
<b>She liked it very much.</b>		= Moc se jí to líbilo.

## Reprodukuje následující rozhovor.

It **was** Mother's Day yesterday. Children **gave** presents to their mothers.

Petra: ♦ What **did** you **give** your Mum on Mother's Day, Michal?

Michal: ♦ I **gave** her flowers and a chocolate box.  
And what about you, Petra?  
What **did** you **give** your Mum on Mother's Day?

Petra: ♦ I **made** a paper heart for her.

Michal: ♦ **Did** you **make** it yourself?

Petra: ♦ Yes, I **did**. I **made** it myself in ROLINO language studio.

Michal: ♦ **Did** she **like** it?


Petra: ♦ Yes, she **did**. She **liked** it very much.



## HOMWORK

Jak je to správně? Dopiš a vymaluj jen obrázek, který odpovídá textu. Obrázek, který textu neodpovídá, škrtni: X

<p>♦ <b>Did</b> you <b>give</b> your Mum five flowers on Mother's Day?</p> <p>♦ Yes, I <b>gave</b> _____ her five flowers on Mother's Day.</p>		
--	--	--







## PODSTATNÁ JMÉNA

bike	[baik]	= jízdní kolo
breakfast	[brekfəst]	= snídaně
butterfly	[batəflai]	= motýl
chocolate ice cream	[čokələt]	= čokoládová zmrzlina
coloured felt-pen	[feltpen]	= barevný fix
cup	[kap]	= šálek
custom	[kastəm]	= zvyk
dad * daddy	[dæd] * [dædi]	= tatínek ( <i>hovorově</i> )
family	[fæməli]	= rodina
fridge	[fridž]	= lednička ( <i>hovorově</i> )
glue	[glu:]	= přilepit, lepidlo
hand	[hænd]	= ruka
heart	[ha:t]	= srdce
Mother's Day		= Den matek
mum * mummy	[mam] * [mami]	= maminka ( <i>hovorově</i> )
paper hearts	[peipə][ha:ts]	= papírová srdce (pl.)
place	[pleis]	= místo
saucer	[so:sə]	= podšálek
scissors	[sizəz]	= nůžky
Sunday	[sandi]	= neděle
surprise	[sə'praiz]	= překvapení
tablecloth	[teiblkloθ]	= ubrus
teapot	[ti:pot]	= čajová konvice

**JE TŘEBA DRILEM JEŠTĚ ZOPAKOVAT:**

---

---

---

---

---

---

---

---

---

---



