



S námi se domluví každý...

# ANGLIČTINA

pro nejmladší školáky  
v JAZYKOVÉM STUDIU ROLINO  
ve školním roce 2020/21




\* 21.-38. lekce – 2. pololetí \*



Student:

**31. lekce - klíč**

Určeno pro výuku cizích jazyků studentů pod vedením lektorů z Jazykového studia ROLINO.




---

---

---

---

---

---

---

---



Prague Write today's date.



## Drilem:

- \* střídáme průběhový přítomný čas a prostý přítomný čas
- \* "Can you find ... ?" - "Yes, I can." // "No, I can't."
- \* "Who is it (are they) for?" // "Who was it (were they) for?"
- \* minulý čas (préteritum) sloves: "get, come, bring" (otázka+kladná odpověď)
- \* přivlastňování: "Tom's ball", "Jane's doll"
- \* 2. a 3. stupeň krátkých přídavných jmen: "old / older / the oldest, young / younger / the youngest, small / smaller / the smallest, tall / taller / the tallest, long / longer / the longest, short / shorter / the shortest, fast / faster / the fastest, slow / slower / the slowest, big / bigger / the biggest, sad / sadder / the saddest, fat / fatter / the fattest, slim / slimmer / the slimmest, thin / thinner / the thinnest, happy / happier / the happiest, easy / easier / the easiest, dirty / dirtier / the dirtiest"
- \* řadové číslovky: "first, second, third, fourth, fifth, sixth, seventh"
- \* vyjmenovat za sebou všech dvanáct měsíců v roce česky i anglicky
- \* zopakovat texty: "EASTER MONDAY IN PRAGUE" (str. 25), "EASTER" (str. 26), "EASTER PRESENT" (str. 28+29)
- \* zájmena v objektovém pádě: "him", "her"
- \* texty: "Alice's birthday" (str. 38+39), "Mother's Day in Prague" (str. 42), "Mother's Day in Prague" - "Tom and his Dad are preparing a surprise" (str. 43)



**Jak je to správně? Dopiš a vymaluj jen obrázek, který odpovídá textu. Obrázek, který textu neodpovídá, škrtni: X**

**Zdůrazňujeme, že děj právě teď probíhá!**


♦ **Is** Tom's Dad **preparing** breakfast for Tom?  
 ♦ No, Tom's Dad **isn't** **preparing** breakfast for Tom.  
 Tom's Dad **is** **preparing** breakfast for Mum.  
 It **is** Mother's Day today.



♦ **Is** Tom **bringing** two flowers from the fridge?  
 ♦ No, Tom **isn't** **bringing** two flowers from the fridge.  
 Tom **is** **bringing** some butter, jam and some milk from the fridge.







butterfly	[bataflai]	=	motýl
<b>mark</b>	[ma:k]	=	označit, vyznačit
place	[pleis]	=	místo
in the marked place		=	na vyznačeném místě

## Complete:

The fourth (= čtvrtý) butterfly **is** red. The sixth (= šestý) butterfly **is** yellow. The first (= první) butterfly **is** white. The third (= třetí) butterfly **is** blue. The seventh (= sedmý) butterfly **is** black. The second (= druhý) butterfly **is** green. The fifth (= pátý) butterfly **is** brown.

## Make a present for your Mum!

## PAPER FLOWER

### Translate.

Co potřebuješ? = What **do** you **need**?  
 Já potřebuji barevné fixy, nůžky a lepidlo. = I **need** coloured felt-pens, scissors and glue.



1) **Cut out** the flower.

2) **Colour** the flower.

3) **Write** your name on the flower.




4) **Cut out** the butterfly and **colour** it.



5) **Glue** the butterfly to the flower in the marked place.



6) Your present **is** ready.

You **can give** it to your mother on Mother's Day.







**Draw!** *Nakresli a do cančáku přelož anglické věty do češtiny!*

- 1) The first paper heart for your Mum **is** big. This paper heart **is** red.
- 2) The second paper heart for your Mum **is** bigger. This paper heart **is** blue.
- 3) The third paper heart for your Mum **is** the biggest. This paper heart **is** orange.

1)



2)



3) The key is at the end of the lesson.



**Str. 48 / homework: Do sešitu přelož anglické věty do češtiny.**

- 1) The first paper heart for your Mum **is** big. This paper heart **is** red.  
= První papírové srdce pro tvoji maminku je velké. Toto papírové srdce je červené.
- 2) The second paper heart for your Mum **is** bigger. This paper heart **is** blue.  
= Druhé papírové srdce pro tvoji maminku je větší. Toto papírové srdce je modré.
- 3) The third paper heart for your Mum **is** the biggest. This paper heart **is** orange.  
= Třetí papírové srdce pro tvoji maminku je největší. Toto papírové srdce je oranžové.