




S námi se domluví každý...

ANGLIČTINA

pro nejmladší školáky
v JAZYKOVÉM STUDIU ROLINO
ve školním roce 2020/21



* 21.-36. lekce – 2. pololetí *




31. lekce - klíč

Student: _____




ANGLIČTINA pro nejmladší školáky v jazykovém studiu ROLINO





Prague Write today's date.

Complete.



talk	[to:k]	= mluvit
make / he made	[meik / meid]	= dělat / on dělal
He made it himself.		= On to udělal sám.
Hi!	[hai]	= Ahoj!
surprise	[sə'praiz]	= překvapení
really	[riəli]	= vážně, skutečně, doopravdy
Did you make it yourself?		= Udělal jsi to sám?
scissors	[sizəz]	= nůžky
handy	[hændi]	= šikovný, dovedný, zručný
Your Mum will like it!		= Tvoji mamince se to bude líbit.
cut off	[kat]	= ustříhnout
cut out	[kat]	= vystříhnout
fold	[fəuld]	= přeložit
in the middle	[... midl]	= uprostřed
All the best for my Mum!		= Vše nejlepší pro maminku!
on the front side	[said]	= na přední straně
unfold	[an'fəuld]	= rozložit (<i>otevřít přeložené</i>)
unfold the paper again		= opět papír rozlož
on the left side		= na levé straně
wish	[wiʃ]	= přát, blahopřát


Nacvičte si následující rozhovor!

Tom **is talking** to his father about Mother's Day today. He **has** a present for his Mum. He **made** it himself in ROLINO LANGUAGE STUDIO.


- Hi, Dad! I **have** a surprise for my Mum! It **s** a present for Mother's Day!
- Oh, really? **Can I see** it? Oh, it **is** beautiful. **Did you make** it yourself?
- Yes, I **did**. I **needed** only scissors, paper and coloured pencils.
- You **are** very handy. Your Mum **will like** it!

Make a present for your Mum!

1) ✂
Cut off the picture.




2) ✂
Cut out the heart.



3) ✋
Fold the paper in the middle.




4) 🖍
Colour the cat and the kitten in the basket and the flowers with coloured pencils.




5) 🖍
Write: "ALL THE BEST FOR MY MUM!" on the front side under the heart.




6) ✋
Unfold the paper again.



7) 🖍
Write on the left side: "Dear Mum! I wish you all the best! Happy Mother's Day!"




8) 🖍
Write your name under the basket: "Your"




9) 🔔
Your present is ready! You can give it to your Mum on Mother's Day.



Complete!




Your Tom






Dear Mum!
I wish you all the best!
Happy Mother's Day





ALL THE ...BEST.....
FOR MY ...MUM.....!



Přepiš tyto věty do cencáku a přelož je do angličtiny:

- 1) Udělal jsi to sám?
- 2) Pracoval tvůj strýc na zahradě?
- 3) Proč jste otevřeli tyto krabice?
- 4) Udělal jsi tento dárek sám?
- 5) Vybarvili jste tento obrázek?

The key is at the end of the lesson.





TEST

Prague _____

Drilem:

- * gramatická písnička: "ANGLICKÁ ABECEDA"
- * gramatická písnička: "OSOBNÍ ZÁJMENA"
- * člen neurčitý "a/an", člen určitý "the"
- * podstatná jména v plurálu
- * gramatická písnička: "PŘIDÁVÁNÍ "-es" U PODSTATNÝCH JMEN V PLURÁLU"
- * neurčitá zájmena "some" a "any"
- * minulý čas (préteritum) sloves: "get, come, bring, give" (otázka+kladná odpověď)
- * **triády pravidelných sloves**
- * **II.tvar triády - minulý čas - préteritum**
- * **triáda slovesa "do"**
- * **otázka plnovýznamových sloves v minulém čase - préteritu**
- * **text na téma: "SPRING"**
- * **text na téma: "Make a present for your Mum!"**

DRILEM cvičíme "otázku plnovýznamových sloves v minulém čase - préteritu"!

**Zopakujme si rozhovor ze str. 45 a text "Make a present for your Mum" ze str. 46!
Texty si ještě jednou přečtete a poté je vyprávějte zpaměti!**

Str. 49 / homework: Přepiš tyto věty do sešitu a přelož je do angličtiny.

- 1) Udělal jsi to sám?
= **Did** you **make** it yourself?
- 2) Pracoval tvůj strýc na zahradě?
= **Did** your uncle **work** in the garden?
- 3) Proč jste otevřeli tyto krabice?
= Why **did** you **open** these boxes?
- 4) Udělal jsi tento dárek sám?
= **Did** you **make** this present yourself?
- 5) Vybarvili jste tento obrázek?
= **Did** you **colour** this picture?