



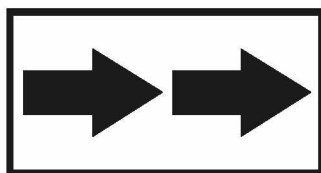

S námi se domluví každý...

ANGLIČTINA

pro starší školáky

v JAZYKOVÉM STUDIU ROLINO

ve školním roce 2020/21




* 21.-38. lekce – 2. pololetí *

Student:

31. lekce - klíč

Určeno pro výuku cizích jazyků studentů pod vedením lektorů z Jazykového studia ROLINO.





Prague _____

Write today's date.

Procvičte si drilem slovní zásobu:

Podstatná jména: Mother's Day, child, pl.: children, heart, flowers, dinner

Slovesa: make, cut, give, buy, celebrate, prepare, sit, read, write, sing, sleep

Ostatní slovní zásoba: WHEN? on Sunday, on Monday, on Tuesday, on Wednesday, on Thursday, on Friday, on Saturday.

1) It's **Mother's Day** on **Sunday**. Children **are making presents** for their **mothers**. 2) They **are cutting out** paper **hearts** and **colouring** them. 3) They **are giving** the **hearts** to their mother. 4) Our **father is buying** some **flowers**. 5) He **is giving** the flowers to our **mother**. 6) We **are** all **eating** a good dinner.




Write the three forms of the verbs: **"sit, read, write, sing, sleep"** into your exercise book.

The key is at the end of the lesson.

1. Translate. Write into your exercise book:

Zdůrazňujeme, že děj právě teď probíhá!

- 1) Pět kluků (právě) zpívá písně.
- 2) Tři kluci a dvě dívky (právě) tancují.
- 3) Dva kluci a dvě dívky (právě) vystřihují papírová srdce.
- 4) Tři dívky a tři kluci (právě) kupují nějaké květiny.
- 5) Tvůj kamarád (právě) dává nějaké květiny své matce.
- 6) Tvá dcera (právě) dává dárek své kamarádce.
- 7) Naše babička (právě) vaří v kuchyni.
- 8) Co děláš (právě) v obýváku?



for your mother	=	pro tvou matku
for my mum	=	pro mou maminku
Make a present for your mother!	=	Udělej dárek pro svou matku!
coloured felt-pen	[feltpen]	= barevný fix
scissors	[sizəz]	= nůžky
glue	[glu:]	= přilepit, lepidlo
Write your name!	=	Napiš své jméno!
Cut out the flowers and colour them!	=	Vystřižni květiny a vybarvi je!
fold	[fəuld]	= přeložit
in the middle	[... midl]	= uprostřed

2. Write the sentences into your exercise book and translate them into Czech:


- [si:] [eič] [ai] [el] [di:] [a:] [i:] [en] [ei] [a:] [i:] [em] [ei] [kei] [ai] [en] [dži:] [pi:] [a:] [i:] [es] [i:] [en] [ti:] [es] [ef] [əu] [a:] [ti:] [eič] [i:] [ai] [a:] [em] [əu] [ti:] [eič] [i:] [a:] [es] .
- [ai] [es] [eič] [i:] [bi:] [ju:] [wai] [ai] [en] [dži:] [ti:] [eič] [a:] [dabli:] [ef] [el] [əu] [dablju:] [i:] [a:] [es] ?
- [em] [wai] [ef] [ei] [ti:] [eič] [i:] [a:] [ai] [es] [dži:] [ai] [vi:] [ai] [en] [dži:] [ef] [ai] [vi:] [i:] [ef] [el] [əu] [dablju:] [i:] [a:] [es] [ti:] [əu] [em] [wai] [em] [əu] [ti:] [eič] [i:] [a:] .
- [ei] [a:] [i:] [eič] [i:] [a:] [es] [əu] [en] [es] [si:] [ju:] [dablti:] [ai] [en] [dži:] [əu] [ju:] [ti:] [pi:] [ei] [pi:] [i:] [a:] [eič] [i:] [ei] [a:] [ti:] [es] ?

The key is at the end of the lesson.

Jak je to správně? ... Dopište následující triády a přeložte je.

Jestliže III. člen triády nezní dobře česky, napište "K".

I. give = <u>dát</u>	I. eat = <u>jíst</u>
II. <u>gave</u> = <u>dal</u>	II. ate = <u>jedl</u>
III. given = <u>daný</u>	III. eaten = <u>sněžený</u>
I. make = <u>dělat, vyrábět</u>	I. buy = <u>koupit</u>
II. <u>made</u> = <u>dělal</u>	II. bought = <u>koupil</u>
III. <u>made</u> = <u>udělaný</u>	III. bought = <u>koupený</u>




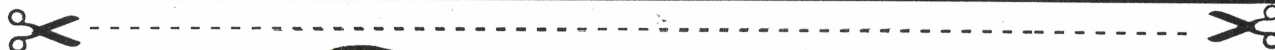
Make a present for your mother!



PAPER HEART

Co potřebuješ? = What do you need? _____ ?

Já potřebuji barevné fixy, nůžky a lepidlo. = I need _____
coloured felt-pens, scissors and glue.

- 1) Cut out the heart.
- 2) Colour the heart.
- 3) Write your name on the heart.
- 4) Cut out the flowers and colour them.
- 5) Glue the flowers on the heart and fold the heart in the middle.
- 6) Your present is ready. You can give it to your mother on Mother's Day.





Translate. Write into your exercise book.

- 1) Napiš své jméno.
- 2) Potřebujete často barevné fixy?
- 3) Vystřihni květiny a vybarvi je.
- 4) Vybarvuješ (právě) to papírové srdce?
- 5) Vystřihuje (právě) tvůj přítel ten obrázek?

The key is at the end of the lesson.

Str. 45 / cv.: Write the three forms of the verbs into your exercise book.

I.	sit	=	sedět
II.	sat	=	seděl
III.	sat	=	K

I.	read	=	číst
II.	read	=	četl
III.	read	=	čten

I.	write	=	psát
II.	wrote	=	psal
III.	written	=	psán

I.	sing	=	zpívat
II.	sang	=	zpíval
III.	sung	=	zpíván

I.	sleep	=	spát
II.	slept	=	spal
III.	slept	=	K

Str. 45 / cv. 1: Translate. Write into your exercise book.

- 1) Pět kluků (právě) zpívá písně.
= Five boys **are singing** songs.
- 2) Tři kluci a dvě dívky (právě) tancují.
= Three boys and two girls **are dancing**.
- 3) Dva kluci a dvě dívky (právě) vystřihují papírová srdce.
= Two boys and two girls **are cutting out** paper hearts.
- 4) Tři dívky a tři kluci (právě) kupují nějaké květiny.
= Three girls and three boys **are buying** some flowers.
- 5) Tvůj kamarád (právě) dává nějaké květiny své matce.
= Your friend **is giving** some flowers to his mother.
- 6) Tvá dcera (právě) dává dárek své kamarádce.
= Your daughter **is giving** a present to her friend.
- 7) Naše babička (právě) vaří v kuchyni.
= Our grandmother **is cooking** in the kitchen.
- 8) Co děláš (právě) v obýváku?
= What **are you doing** in the living room?

Str. 46 / cv. 2: Write the sentences into your exercise book and translate them into Czech.

- 1) Children **are making** presents for their mothers.
= Děti (právě teď) vyrábějí dárky pro své maminky.
- 2) **Is he buying** three flowers?
= Kupuje on (právě teď) tři květiny?
- 3) My father **is giving** five flowers to my mother.
= Můj táta (právě teď) dává mojí mamince pět květin.
- 4) **Are her sons cutting out** paper hearts?
= Vystřihují její synové (právě teď) papírová srdce?

Str. 48 / homework: Translate. Write into your exercise book.

- 1) Napiš své jméno.
= **Write** your name.
- 2) Potřebujete často barevné fixy?
= **Do** you often **need** coloured felt-pens?
- 3) Vystřižni květiny a vybarvi je.
= **Cut out** the flowers and **colour** them.
- 4) Vybarvuješ (právě) to papírové srdce?
= **Are you colouring** the paper heart?
- 5) Vystřihuje (právě) tvůj přítel ten obrázek?
= **Is your friend cutting out** the picture?