





*S námi se domluví každý...*

# ANGLIČTINA

pro starší školáky

v JAZYKOVÉM STUDIU ROLINO

ve školním roce 2020/21



\* 21.-38. lekce – 2. pololetí \*


## 30. lekce - klíč

Student: \_\_\_\_\_

Určeno pro výuku cizích jazyků studentů pod vedením lektorů z Jazykového studia ROLINO.



# ANGLIČTINA pro starší školáky v jazykovém studiu ROLINO



---

---

---

---

---

---

---

---



Prague Write today's date.

## Drilem:

\* klad, otázka a zápor plnovýznamových sloves v přítomném čase prostém, minulém čase - préteritu a v budoucím čase - will

\* triády nepravidelných sloves

\* přítomný čas průběhový - klad, otázka, zápor

\* stupňování krátkých a dlouhých přídavných jmen, srovnávání na všech stupních, i nepravidelné

\* vazba "be going to"

\* "What time is it?" - určování časových údajů

\* řadové číslovky

## 1. Translate:

1. Já zavřu ty dveře.

I will close the door.

2. Počkáte na nás tady?

Will you wait for us here?

3. Zeptáme se na to svého otce.


We will ask our father about it.

4. Zítra nebudou mít čas.

They won't have time tomorrow.

5. Druhou neděli v květnu budeme slavit Den matek.

We will celebrate Mother's Day on the second Sunday in May.



## PODMIŇOVACÍ ZPŮSOB (podmínka přítomná)



tvar "WOULD"

+

infinitiv přítomný  
 významového slovesa

On by otevřel. = He **would** **open.**

Otevřel by? = **Would** **he** **open?**

On by neotevřel. = He **wouldn't** **open.**

### 2. Translate:

1. Pomohli by nám.

**They would help us.**

2. Přišli byste zítra?

**Would you come tomorrow?**

3. Připravil by snídani.

**He would prepare breakfast.**

4. Koupili bychom nějaké jídlo.

**We would buy some food.**

5. Nešel bych tam s nimi.

**I wouldn't go there with them.**

### 3. Translate. Write into your exercise book:



1. Zeptal bych se ho na to . 2. Odpověděli by na naše otázky? 3. Přinesli byste ty krabice? 4. Nekoupila by tu drahou knihu. 5. Zůstal by Tom tady s tebou? 6. Věřili byste tomu? 7. Já bych tam nechodil. 8. Tina by připravila čaj. 9. Byl by rozzlobený. 10. Nebyli bychom doma.

The key is at the end of the lesson.

## 4. Fill in the missing letters:

### MOTHER'S DAY IN PRAGUE

It's Mother's Day today. Tom and his Dad are pre par i ng a surprise for Mum.

Tom: Wha t are you do ing, Dad?

Dad: I am ma king breakfa st for Mum. It is Mother's Day today.

Tom: Can I he lp you?

Dad: Yes, of cou rse. Put the white table c loth on the ta ble.

Tom: OK, Dad. What ca n I do now?



Dad: Well, put the blu e cups, the sauce rs and the tea pot on the table.

Tom: What are you pre paring for brea kfast?

Dad: I am ma king some fresh toa sts and tea. I ne e d some butter, jam and some mi lk. Can you bri n g me some bu tter, jam and some milk from the frid ge, please?

Tom: He re you are, Dad.


Dad: Tha nk you, Tom. The break fast is rea dy now.



both	[bəʊθ]	= oba, jak ... tak
hardly	[hɑ:dli]	= sotva
lay the table	[lei]	= prostřít stůl
Let me see.		= Ukaž.
Let's put the dirty ones in the sink.		= Dejme ty špinavé do dřezu.
miss	[mis]	= chybět, postrádat, minout, zmeškat
Never mind.	[maɪnd]	= To nevadí.
saucer	[so:sə]	= podšálek
tablecloth	[teɪblkloθ]	= ubrus
teapot	[ti:pot]	= čajová konvice
wonder	[wʌndə]	= být zvědav

## 5. Translate into Czech:

The girls <b>are laying</b> the table.	=	Ty dívky (právě teď) prostírají stůl.
How many more knives and forks <b>do we want (need)</b> ?	=	Kolik dalších nožů a vidliček potřebujeme?
<b>Let me see.</b> No more. <b>There's</b> a knife, fork and spoon for everybody.	=	Podívám se. Už žádné. Je tu nůž, vidlička a lžíce pro všechny.
And what about the plates?	=	A co talíře?
<b>Bring</b> them, please. Both the soup and the dinner plates. And <b>will you bring</b> the glasses, too?	=	Přines je, prosím. Polévkové i jídelní talíře. A přineseš i skleničky?
I <b>wonder</b> if <b>there is</b> anything missing.	=	Jsem zvědavá, jestli tu nic nechybí.
Oh dear! The cups, saucers and the teaspoons!	=	Ale ne! Šálky, podšálky a čajové lžičky!
<b>There are</b> very few cups here. I'm afraid <b>there are</b> hardly any clean ones.	=	Šálků je tu jen málo. Obávám se, že moc čistých nemáme.
Never mind.	=	To nevádí.
<b>Let's put</b> the dirty ones in the sink and I <b>will wash</b> them.	=	Dejme ty špinavé do dřezu a já je umyji.



## HOMEWORK

Translate. Write into your exercise book:

1. Prostřela by stůl.
2. Přinesl bys máslo a med?
3. Připravil bych oběd.
4. Dal bys ty špinavé talíře do dřezu, prosím?
5. Dali by své matce květiny.

The key is at the end of the lesson.

**Str. 122 / cv. 3: Translate. Write into your exercise book.**

- 1) Zeptal bych se ho na to.  
= I would ask him about it.
- 2) Odpověděli by na naše otázky?  
= Would they answer our questions?
- 3) Přinesli byste ty krabice?  
= Would you bring the boxes?
- 4) Nekoupila by tu drahou knihu.  
= She wouldn't buy the expensive book.
- 5) Zůstal by Tom tady s tebou?  
= Would Tom stay here with you?
- 6) Věřili byste tomu?  
= Would you believe it?
- 7) Já bych tam nechodil.  
= I wouldn't go there.
- 8) Tina by připravila čaj.  
= Tina would prepare tea.
- 9) Byl by rozzlobený.  
= He would be angry.
- 10) Nebyli bychom doma.  
= We wouldn't be at home.

**Str. 124 / homework: Translate. Write into your exercise book.**

- 1) Prostřela by stůl.  
= She would lay the table.
- 2) Přinesl bys máslo a med?  
= Would you bring butter and honey?
- 3) Připravil bych oběd.  
= I would prepare lunch.

## Klíč k dalším cvičením v ROLINKO-učebnicích AJ-2 Šipky II, 2. pololetí, 30. lekce

- 4) Dal bys ty špinavé talíře do dřezu, prosím?  
= Would you put the dirty plates in the sink, please?
- 5) Dali by své matce květiny.  
= They would give flowers to their mother.