


S námi se domluví každý...

# NĚMČINA

pro mladší školáky  
v JAZYKOVÉM STUDIU ROLINO  
ve školním roce 2020/21



\* 21.-38. lekce – 2. pololetí \*

## 28. lekce - klíč

Student: \_\_\_\_\_

Určeno pro výuku cizích jazyků studentů pod vedením lektorů z Jazykového studia ROLINO.




---

---

---

---

---

---



Prag, den \_\_\_\_\_ Schreibe das heutige Datum.

Zopakujte si texty "DER OSTERMONTAG IN PRAG" (str. 25), "OSTERN" (str. 26), "DAS GESCHENK" (str. 28+29)!

Der Schlüssel ist am Ende der Lektion.

Jak je to správně? Dopiš a vymaluj jen obrázek, který odpovídá textu. Obrázek, který textu neodpovídá, škrtni: X

WANN? HEUTE! →


<p>◆ <b>Brauchst</b> du für dein Geschenk mein Lamm und mein Hühnchen?</p> <p>◆ <b>Nein</b>, für mein Geschenk <b>brauche ich kein Lamm und kein Hühnchen.</b></p> <p>Für mein Geschenk <b>brauche</b> ich ein Band, einen <b>Wurstspeiler</b>....., Farbstifte, scharfe Schere und einen Klebstoff.</p>		
<p>◆ <b>Schneidest</b> du mit deiner Schere zwei Osterhasen <b>aus</b>?</p> <p>◆ <b>Nein</b>, mit meiner Schere <b>schneide ich keine Osterhasen aus.</b></p> <p>Mit meiner Schere <b>schneide</b> ich... zwei Ostereier <b>aus.</b></p>		
<p>◆ <b>Schmückst</b> du dein Lamm mit diesem Schleifchen?</p> <p>◆ <b>Nein</b>, mit diesem Schleifchen <b>schmücke</b> ich mein Lamm <b>nicht.</b></p> <p>Dieses Schleifchen <b>binde</b> ich um den Wurstspeiler.</p>		



Následující věty přelož do češtiny do cancáku!

Ich kann vier Osterhasen, drei Osterlämmer und drei Osterhühnchen sehen.

(1) Der erste Osterhase ist glücklich und weiß. (2) Der zweite Osterhase ist trauriger. Dieser Osterhase ist rot. (3) Der dritte Osterhase ist am traurigsten. Dieser Osterhase ist grün. (4) Der vierte Osterhase ist schmutzig. Dieser Osterhase ist blau. (5) Das erste Lamm ist groß und weiß. (6) Das zweite Lamm ist kleiner. Dieses Lamm ist grau. (7) Das dritte Lamm ist am kleinsten. Dieses Lamm ist schwarz. (8) Das erste Hühnchen ist dick und gelb. (9) Das zweite Hühnchen ist schlanker. Dieses Hühnchen ist blau. (10) Das dritte Hühnchen ist am schlanksten. Dieses Hühnchen ist grün.





Der Schlüssel ist am Ende der Lektion.



Jak je to správně? Dopiš a vymaluj jen obrázek, který odpovídá textu. Obrázek, který textu neodpovídá, škrtni: X

- Ich kann zwei Jungen und ein Mädchen sehen. Singt der erste Junge Osterlieder? Schlägt der zweite Junge seine Schwester mit einer Rute?

- Nein, der erste Junge singt nicht. Der erste Junge schlägt seine Schwester mit einer Rute.
- Nein, der zweite Junge schlägt seine Schwester nicht. Der zweite Junge singt Osterlieder.





Dopiš český překlad veškeré  
aktivně probrané slovní zásoby!

## Aktivně probraná slovní zásoba (25) - (28)

### SLOVESA

aus/schneiden = vystříhnout, vystřihovat

begießen = polít, polévat

bemalen = pomalovat

binden = zavázat, přivázat, uvázat

brauchen = potřebovat

fangen = honit, chytat

geben (Gib!) = dávat (Dej!)

gehen = jít

mit/bringen = přinést

schenken = darovat


schlagen = bít, šlehat

schneiden = stříhat

singen = zpívat

stellen = postavit, dát (něco někam)

zusammen/kleben = slepit







## NĚMČINA pro mladší školáky v jazykovém studiu ROLINO

JE TŘEBA DRILEM JEŠTĚ ZOPAKOVAT:

---

---

---

---

---


---

---

---

### PODSTATNÁ JMÉNA

das Band	=	stuha
der Baum, Pl.: die Bäume	=	strom
die Belohnung	=	odměna
das Blatt, Pl.: die Blätter	=	list
das Ei, Pl.: die Eier	=	vajíčko
die Farbstifte	=	pastelky
der Geburtstag	=	narozeniny
das Gras	=	tráva
der Junge, Pl.: die Jungen	=	chlapec, kluk
der Klebstoff	=	lepidlo
das Lied, Pl.: die Lieder	=	píseň
das Mädchen, Pl.: die Mädchen	=	dívka, děvče
das Mittagessen	=	oběd
das Osterlied	=	velikonoční koleda
die Rute	=	pomlázka
die Schere (scharfe Schere)	=	nůžky
das Schleifchen	=	mašlička
die Schleife	=	mašle
das Symbol	=	symbol
der Stein, Pl.: die Steine	=	kámen
die Torte	=	dort
der Vollmond	=	úplněk
der Wurstspeiler	=	špejle





## NĚMČINA pro mladší školáky v jazykovém studiu ROLINO

JE TŘEBA DRILEM JEŠTĚ ZOPAKOVAT:

---

---

---

---


---

### OSTATNÍ SLOVNÍ ZÁSoba

Alles Gute zum Geburtstag!	=	Všechno nejlepší k narozeninám!	
das Geschenk für deinen Freund	=	dárek pro tvého přítele	
der, das, die dritte	=	třetí	
der, das, die erste	=	první	
der, das, die fünfte	=	pátý	
der, das, die sechste	=	šestý	
der, das, die siebente / siebte	=	sedmý	
der, das, die vierte	=	čtvrtý	
der, das, die zweite	=	druhý	
der Osterhase mit einem Ei	=	velikonoční zajíček s vajíčkem	
eins, zwei, drei, vier, fünf	=	jeden, dva, tři, čtyři, pět	
farbige Filzstifte (der Filzstift)	=	barevné fixy (fix)	
fertig	=	hotový	
Frohe Ostern!	=	Veselé Velikonce!	
Heute <b>bin</b> ich sechs Jahre alt.	=	Dnes je mi šest.	
Heute <b>habe</b> ich meinen Geburtstag.	=	Dnes mám své narozeniny.	
Heute <b>ist</b> er fünf Jahre alt.	=	Dnes je mu pět.	
Heute <b>ist</b> sie sieben Jahre alt.	=	Dnes je jí sedm.	
jedes Ei von einer Seite	=	každé vajíčko z jedné strany	
Mein Geburtstag <b>ist</b>	im Januar. im Februar. im März. im April. im Mai. im Juni.	= Moje narozeniny jsou	v lednu. v únoru. v březnu. v dubnu. v květnu. v červnu.
Mein Geburtstag <b>ist</b>	im Juli. im August. im September. im Oktober. im November. im Dezember.	= Moje narozeniny jsou	v červenci. v srpnu. v září. v říjnu. v listopadu. v prosinci.
scharfe Schere (die Schere)	=	ostré nůžky (nůžky)	



sechs, sieben, acht, neun, zehn	= šest, sedm, osm, devět, deset
WANN? nach dem Mittagessen	= KDY? po obědě
Wann <b>hast</b> du deinen Geburtstag?	= Kdy máš své narozeniny?
Wie alt <b>bist</b> du?	= Kolik je ti let?
Wie alt <b>ist</b> er?	= Kolik je mu let?
Wie alt <b>ist</b> sie?	= Kolik je jí let?
WO? - auf dem Blatt	= KDE? - na listě
WO? - auf dem Auto	= KDE? - na autě
WO? - hinter dem Stein	= KDE? - za kamenem
WO? - hinter dem Auto	= KDE? - za autem
WO? - im Gras	= KDE? - v trávě
WO? - in dem (= im) Auto	= KDE? - v autě
WO? - unter dem Baum	= KDE? - pod stromem
WO? - unter dem Auto	= KDE? - pod autem
WO? - vor dem Auto	= KDE? - před autem
WO? - vor dem Osterhasen	= KDE? - před velikonočním zajíčkem
WO? - zwischen dem Blatt und dem Stein	= KDE? - mezi listem a kamenem
<b>alt / älter / der, das, die älteste</b>	= starý / starší / nejstarší
<b>dick / dicker / der, das, die dickste</b>	= tlustý / tlustší / nejtlustší
<b>dünn / dünner / der, das, die dünnste</b>	= slabý, tenký / slabší, tenčí / nejslabší, nejtenčí
<b>glücklich / glücklicher / der, das, die glücklichste</b>	= šťastný / šťastnější / nejšťastnější
<b>jung / jünger / der, das, die jüngste</b>	= mladý / mladší / nejmladší
<b>klein / kleiner / der, das, die kleinste</b>	= malý / menší / nejmenší
<b>kurz / kürzer / der, das, die kürzeste</b>	= krátký / kratší / nejkratší
<b>lang / länger / der, das, die längste</b>	= dlouhý / delší / nejdelší
<b>langsam / langsamer / der, das, die langsamste</b>	= pomalý / pomalejší / nejpomalejší
<b>neu / neuer / der, das, die neueste</b>	= nový / novější / nejnovější
<b>schlank / schlanker / der, das, die schlankste</b>	= štíhlý, hubený / štíhlejší, hubenější / nejštíhlejší, nejhubenější
<b>schmutzig / schmutziger / der, das, die schmutzigste</b>	= špinavý / špinavější / nejšpinavější
<b>schnell / schneller / der, das, die schnellste</b>	= rychlý / rychlejší / nejrychlejší
<b>traurig / trauriger / der, das, die traurigste</b>	= smutný / smutnější / nejsmutnější



**Str. 31 / cv.: Zopakujme si texty „DER OSTERMONTAG IN PRAG“ (str. 25) ,  
„OSTERN“ (str. 26) a „DAS GESCHENK“ (str. 28 + 29)!**

## **DER OSTERMONTAG IN PRAG**

- 1) Die Jungen **gehen** die Osterlieder **singen**.
- 2) Die Jungen **singen** die Osterlieder.
- 3) Die Jungen **fangen** die Mädchen.
- 4) Die Jungen **schlagen** die Mädchen.
- 5) Die Mädchen **schenken** die Ostereier.
- 6) Die Mädchen **begießen** nach dem Mittagessen die Jungen.

## **OSTERN**

- 1) Wir **feiern** Ostern am Sonntag und am Montag nach dem ersten Frühjahrsvollmond.
- 2) Am Montag von früh an **gehen** die Jungen mit Ruten von Haus zu Haus, um die Mädchen damit zu **schlagen**.
- 3) Die Belohnung **sind** bunte Eier.
- 4) Die Symbole des Osterfestes **sind** die Symbole der Frühling – das Lamm oder das gelbe Hühnchen.

## **DAS GESCHENK**

Was **brauchst** du?

Ich **brauche** ein Band, einen Wurstspeiler, farbige Filzstifte oder Farbstifte, eine scharfe Schere und einen Klebstoff.

- 1) Ich **brauche** ein Band, einen Wurstspeiler, farbige Filzstifte oder Farbstifte, eine scharfe Schere und einen Klebstoff.
- 2) **Schneide** zwei Ostereier mit deiner scharfen Schere **aus**.
- 3) **Bemale** jedes Ei von beiden Seiten.
- 4) **Stelle** den Wurstspeiler zwischen diese Eier und **klebe** es zusammen.
- 5) **Binde** das Schleifchen um den Wurstspeiler.

Dein Geschenk **ist fertig**. **Schenke** es deiner Mutti und deinem Vati oder deinem Freund!



Str. 32 / cv.: Následující věty přelož do češtiny do cancáku:

Ich kann vier Osterhasen, drei Osterlämmer und drei Osterhühnchen  
sehen.

= Já můžu vidět / vidím čtyři velikonoční zajíčky, tři velikonoční beránky a  
tři velikonoční kuřátka.

- 1) Der erste Osterhase **ist** glücklich und **weiß**.  
= První velikonoční zajíček je šťastný a bílý.
- 2) Der zweite Osterhase **ist** trauriger. Dieser Osterhase **ist rot**.  
= Druhý velikonoční zajíček je smutnější. Tento velikonoční zajíček je červený.
- 3) Der dritte Osterhase **ist** am traurigsten. Dieser Osterhase **ist grün**.  
= Třetí velikonoční zajíček je nejsmutnější. Tento velikonoční zajíček je zelený.
- 4) Der vierte Osterhase **ist** schmutzig. Dieser Osterhase **ist blau**.  
= Třetí velikonoční zajíček je špinavý. Tento velikonoční zajíček je modrý.
- 5) Das erste Lamm **ist** groß und **weiß**.  
= První beránek je velký a bílý.
- 6) Das zweite Lamm **ist** kleiner. Dieses Lamm **ist grau**.  
= Druhý beránek je menší. Tento beránek je šedý.
- 7) Das dritte Lamm **ist** am kleinsten. Dieses Lamm **ist schwarz**.  
= Třetí beránek je nejmenší. Tento beránek je černý.
- 8) Das erste Hühnchen **ist** dick und **gelb**.  
= První kuřátko je tlusté a žluté.
- 9) Das zweite Hühnchen **ist** schlanker. Dieses Hühnchen **ist blau**.  
= Druhé kuřátko je štíhlejší. Toto kuřátko je modré.
- 10) Das dritte Hühnchen **ist** am schlanksten. Dieses Hühnchen **ist grün**.  
= Třetí kuřátko je nejštíhlejší. Toto kuřátko je zelené.