



S námi se domluví každý...

NĚMČINA

pro začínající mladší školáky
v JAZYKOVÉM STUDIU ROLINO
ve školním roce 2020/21



* 21.-38. lekce – 2. pololetí *
+ "Zum Muttertag"

Student: _____

27. lekce - klíč

Určeno pro výuku cizích jazyků studentů pod vedením lektorů z Jazykového studia ROLINO.



NĚMČINA pro nejmladší školáky v jazykovém studiu ROLINO





Prag, den Schreibe das heutige Datum.

Zopakujte si text "DER OSTERMONTAG IN PRAG" ze strany 25!

Der Schlüssel ist am Ende der Lektion.

Německý text doplň přesně dle textu "OSTERMONTAG IN PRAG" a všechny věty ihned přelož do cančáku do češtiny.

(1) Die Jungen gehen die Osterlieder singen.

(2) Die Jungen singen die Osterlieder. (3)

Die Jungen fangen die Mädchen. (4)


Die Jungen schlagen die Mädchen. (5)

Die Mädchen schenken die Ostereier.

(6) Die Mädchen begießen nach dem

Mittagessen die Jungen.

Der Schlüssel ist am Ende der Lektion.



Übersetze:

1. Chlapci chytají děvčata. = Die Jungen fangen die Mädchen.

2. Děvčata polévají po obědě chlapce. = Die Mädchen begießen nach dem Mittagessen die Jungen.





der Osterhase mit einem Ei	= velikonoční zajíček s vajíčkem
farbige Filzstifte (der Filzstift)	= barevné fixy (fix)
scharfe Schere (die Schere)	= ostré nůžky (nůžky)
der Klebstoff	= lepidlo
das Geschenk für deinen Freund	= dárek pro tvého přítele
brauchen	= potřebovat
aus/schneiden	= vystříhovat
bemalen	= pomalovat
zusammen/kleben	= slepit
geben (Gib!)	= dát (Dej!)
fertig	= hotový

DAS GESCHENK für deinen Freund

DER OSTERHASE mit einem Ei

Übersetze:

Co potřebuješ? = Was brauchst du?
 Já potřebuji vajíčko, barevné fixy, ostré nůžky a lepidlo. = Ich brauche ein Ei, farbige Filzstifte, eine scharfe Schere und einen Klebstoff.

1)
Schneide
 den Osterhasen
aus.


2)
Bemale
 den Osterhasen.

3)
Klebe
 den Osterhasen
zusammen.

4)
Bemale
 das Ei.



5)


Gib das Ei in
den Osterhasen.



6)

Dein Osterhase
ist fertig.





Přepiš tyto věty česky do cancáku a přelož je:

- 1) My vystřihujeme velikonočního zajíčka.
- 2) Oni zpívají písně.
- 3) On slepuje svého velikonočního zajíčka.
- 4) Kde je tvé velikonoční vajíčko?
- 5) Náš velikonoční zajíček je hotový.
- 6) Já potřebuji ostré nůžky.
- 7) Potřebuješ barevné fixy?

Der Schlüssel ist am Ende der Lektion.

Str. 27 / cv.: Zopakujme si text „Der Ostermontag in Prag“ (str. 25)

DER OSTERMONTAG IN PRAG

- 1) De Jungen **gehen** die Osterlieder **singen**.
- 2) Die Jungen **singen** die Osterlieder.
- 3) Die Jungen **fangen** die Mädchen.
- 4) Die Jungen **schlagen** die Mädchen.
- 5) Die Mädchen **schenken** die Ostereier.
- 6) Die Mädchen **begießen** nach dem Mittagessen die Jungen.

Str. 27 / cv.: Německý text doplň přesně dle textu „DER OSTERMONTAG IN PRAG“ a všechny věty ihned přelož do cancáku do češtiny.

- 1) De Jungen **gehen** die Osterlieder **singen**.
= Chlapci jdou zpívat velikonoční koledy.
- 2) Die Jungen **singen** die Osterlieder.
= Chlapci zpívají velikonoční koledy.
- 3) Die Jungen **fangen** die Mädchen.
= Chlapci chytají dívky.
- 4) Die Jungen **schlagen** die Mädchen.
= Chlapci šlehaří dívky.
- 5) Die Mädchen **schenken** die Ostereier.
= Dívky darují velikonoční vajíčka.
- 6) Die Mädchen **begießen** nach dem Mittagessen die Jungen.
Dívky po obědě polévají chlapce.

Str. 30 / Hausaufgabe.: Přepiš tyto věty česky do cancáku a přelož je:

- 1) My vystřihujeme velikonočního zajíčka.
= Wir **schneiden** den Osterhasen **aus**.
- 2) Oni zpívají písně.
= Sie **singen** die Lieder.

- 3) On slepuje svého velikonočního zajíčka.
= Er **klebt** seinen Osterhasen **zusammen**.
- 4) Kde je tvé velikonoční vajíčko?
= Wo **ist** dein Osterei?
- 5) Náš velikonoční zajíček je hotový.
= Unser Osterhase **ist** fertig.
- 6) Já potřebuji ostré nůžky.
= Ich **brauche** eine scharfe Schere.
- 7) Potřebuješ barevné fixy?
= **Brauchst** du farbige Filzstife?