



ANGLIČTINA

pro mladší školáky
v JAZYKOVÉM STUDIU ROLINO
ve školním roce 2020/21



* 21.-38. lekce – 2. pololetí *



28. lekce - klíč

Student: _____





TEST

Prague Write today's date.

Zopakujme si text "EASTER PRESENT for your friend" ze strany 28+29.

Jak je to správně? Dopiš a vymaluj jen obrázek, který odpovídá textu. Obrázek, který textu neodpovídá, škrtni: X

WHEN? → EVERY YEAR!

<p>◆ Does my mother cut her Easter bunny out with scissors?</p> <p>◆ No, <u>my mother</u> doesn't cut her Easter bunny out with scissors.</p> <p>My mother colours her Easter bunny.</p>		
<p>◆ Does my mother colour her Easter bunny?</p> <p>◆ No, <u>my mother</u> doesn't colour her Easter bunny.</p> <p>My mother colours her Easter egg.</p>		
<p>◆ Does my mother cut her Easter bunny out with scissors?</p> <p>◆ No, <u>my mother</u> doesn't cut her Easter bunny out with scissors.</p> <p>My mother sticks her Easter bunny together.</p>		

Zopakujme si zpaměti 1. část básničky, kterou jsme se již učili loni!


It's spring, it's spring; let's dance and sing.
 It's spring, it's spring; let's dance and sing.

All the snow has gone away.
 The lambs are coming out to play.

It's spring, it's spring; let's dance and sing.
 It's spring, it's spring; let's dance and sing.




Zopakujme si text "EASTER MONDAY IN PRAGUE" ze strany 25.




HOMEWORK
 WHEN? → EVERY YEAR!

Jak je to správně? Dopiš a vymaluj jen obrázek, který odpovídá textu. Obrázek, který textu neodpovídá, škrtni: X

◆ Do two boys sing Easter songs?
 ◆ No, two boys don't sing Easter songs.
 Two boys catch two girls.



◆ Do two boys spank two girls with the rod?
 ◆ No, two boys don't spank two girls with the rod.
 Two girls drench two boys.






Aktivně probraná slovní zásoba

(25) - (28)

SLOVESA

bring	[brɪŋ]	= přinést
catch	[kæʃ]	= chytit, chytat
cut / cut out	[kat]	= stříhat / vystříhnout
drench	[drenʃ]	= polít
give	[gɪv]	= dát, dávat
need	[ni:d]	= potřebovat
put	[put]	= dát, dávat
spank	[spæŋk]	= plácnout, plácát
stick together	[stɪk] [tə'geðə]	= slepit
wait	[weɪt]	= čekat

JE TŘEBA DRILEM JEŠTĚ ZOPAKOVAT:






PODSTATNÁ JMÉNA

bunny (<i>Pl.: bunnies</i>)	[bani]	= zajíček (<i>Pl.: zajíčci</i>)
bush	[buš]	= keř
coloured felt-pen	[feltpen]	= barevný fix
Easter	[i:stə]	= Velikonoce
Easter bunny	[,i:stə' bani]	= velikonoční zajíček
Easter cake	[,i:stə' keik]	= mazanec
Easter egg	[,i:stə eg]	= velikonoční vajíčko
Easter Monday	[,i:stə' mandi]	= Velikonoční pondělí
Easter present	[preznt]	= velikonoční dárek
glue	[glu:]	= lepidlo
grass	[gra:s]	= tráva
leaf (<i>Pl.: leaves</i>)	[li:f][li:vz]	= list (<i>Pl.: listy</i>)
lunch	[lanč/lanš]	= oběd (lehké jídlo)
rod	[rod]	= prut, metla
scissors	[sizəz]	= nůžky
song	[soŋ]	= píseň
stone	[stəun]	= kámen
tree	[tri:]	= strom

JE TŘEBA DRILEM JEŠTĚ ZOPAKOVAT:



OSTATNÍ SLOVNÍ ZÁSoba

after	[a:ftə]	= po
for the next lesson	[nekst][lesn]	= na příští hodinu
now	[nau]	= teď, nyní
ready	[redi]	= připravený, hotový
ROLINO language studio	[læŋwidʒ] [stju:diəu]	= Jazykové studio ROLINO
What do you need ?		= Co potřebuješ?
what?	[wot]	= co?
WHERE? - on the box		= KDE? na krabici
WHERE? - under the box		= KDE? pod krabicí
WHERE? - in the box		= KDE? v krabici
WHERE? - in front of the box		= KDE? před krabicí
WHERE? - behind the box		= KDE? za krabicí
WHERE? - next to the box		= KDE? vedle krabice
WHERE? - beside the box		= KDE? vedle krabice



ANGLIČTINA pro mladší školáky v jazykovém studiu ROLINO

WHERE? - between the box
and the bag

= KDE? mezi krabicí
a taškou

with the rod

= metlou (s metlou)

with

[wið/wiθ]

= s

JE TŘEBA DRILEM JEŠTĚ ZOPAKOVAT:

Handwriting practice lines consisting of multiple horizontal lines for text entry.

