



S námi se domluví každý...

ANGLIČTINA

pro mladší školáky
v JAZYKOVÉM STUDIU ROLINO
ve školním roce 2020/21



* 21.-38. lekce – 2. pololetí *



26. lekce - klíč

Student: _____

Určeno pro výuku cizích jazyků studentů pod vedením lektorů z Jazykového studia ROLINO.



ANGLIČTINA pro mladší školáky v jazykovém studiu ROLINO





Prague Write today's date.

Jak je to správně? Spoj čarou a dopiš.

WHEN?
LAST YEAR! →

Where **were** your Easter bunnies?

My **yellow** Easter bunny **was** on the car.

My **red** Easter bunny **was** in the car.

My **grey** Easter bunny **was** under the car.

My **blue** Easter bunny **was** behind the car.

My **green** Easter bunny **was** next to the car.

My **white** Easter bunny **was** in front of the car.

Můj bílý velikonoční zajíček byl před autem.

Můj zelený velikonoční zajíček byl vedle auta.


Můj žlutý velikonoční zajíček byl na autě.

Můj červený velikonoční zajíček byl v autě.

Můj šedý velikonoční zajíček byl pod autem.

Můj modrý velikonoční zajíček byl za autem.





song	[son]	= píseň
ready	[redi]	= připravený, hotový
catch	[kæč]	= chytit, chytat
spank	[spænk]	= plácnout, plácat
rod	[rod]	= prut, metla
with	[wið/wiθ]	= s
with the rod		= metlou (s metlou)
give	[giv]	= dát, dávat
after	[a:ftə]	= po
lunch	[lanč/lanš]	= oběd (lehké jídlo)
drench	[drenš]	= polít
bring	[brɪŋ]	= přinést
wait	[weit]	= čekat
for the next lesson	[nekst][lesn]	= na příští hodinu
ROLINO language studio	[læŋwidž] [stju:diəu]	= jazykové studio ROLINO

REPEAT!



Přítomný čas průběhový

sloveso **"to be"** v příslušné časové rovině

+

"ingový tvar" významového slovesa

singulár:

já	<u>právě</u>	čekám	= I	am waiting
ty	<u>právě</u>	čekáš	= you	are waiting
on	<u>právě</u>	čeká	= he	is waiting
ona	<u>právě</u>	čeká	= she	is waiting

plurál:

my	<u>právě</u>	čekáme	= we	are waiting
vy	<u>právě</u>	čekáte	= you	are waiting
oni	<u>právě</u>	čekají	= they	are waiting

TEXT: "EASTER MONDAY IN PRAGUE"

Learn by heart!

- (1) Lektor čte sám celý text, žáci sledují děj.
- (2) Všichni žáci přečtou společně nahlas celý text.
- (3) Žáci jsou postupně vyvoláváni, aby sami přečetli celý text. Žáci vypráví text z paměti!

1.

Boys are getting ready to sing Easter songs.



2.

Boys are singing Easter songs.



3.

Boys are catching girls.




4.

Boys are spanking girls with the rod.



5.

Girls are giving Easter eggs to boys.



6.

After lunch, girls can drench boys.





ANGLIČTINA pro mladší školáky v jazykovém studiu ROLINO

Jak je to správně? Dopiš a spoj čarou.

Zdůrazňujeme, že děj právě teď probíhá!

* My grandfather is building

* Our sons are breaking their new cars

* Three monkeys are climbing up a tree

* My mother is cooking lunch

* Two girls are drenching three boys



* Dvě dívky (právě) polévají tři kluky.

* Moje maminka (právě) vaří oběd.

* Naši synové (právě) rozbíjejí svá nová auta.

* Tři opice (právě) šplhají na strom.

* Můj děda (právě) staví.



BRING an egg, coloured felt-pens, scissors and glue for the next lesson in ROLINO language studio.

Rozumíš tomuto textu? Všechna slovíčka, která neznáš, si najdi ve slovníku a vypiš si je do svého cancellu! (Nezapomeň si na příští hodinu přinést vyfouknuté vajíčko, barevné fixy, nůžky a lepidlo!)