




S námi se domluví každý...

# ANGLIČTINA

pro mladší školáky  
v JAZYKOVÉM STUDIU ROLINO  
ve školním roce 2020/21



\* 21.-38. lekce – 2. pololetí \*



## 25. lekce - klíč

Student: \_\_\_\_\_

Určeno pro výuku cizích jazyků studentů pod vedením lektorů z Jazykového studia ROLINO.



# ANGLIČTINA pro mladší školáky v jazykovém studiu ROLINO



---

---

---

---

---

---



Prague Write today's date.

Jak je to správně? Spoj čarou graficky stejné obrazce. Doplň chybějící písmena.  
(Do cancáku přelož ihned do češtiny.)

1) my li\_v\_i\_n\_g room

2) ou\_r ch\_i\_l\_d\_r\_e\_n's r\_o\_o\_m

3) h\_i\_s b\_e\_d\_r\_o\_o\_m

4) h\_e\_r k\_i\_t\_c\_h\_e\_n

5) h\_e\_r k\_i\_t\_c\_h\_e\_n

6) h\_i\_s b\_e\_d\_r\_o\_o\_m

7) m\_y l\_i\_v\_i\_n\_g r\_o\_o\_m

8) o\_u\_r c\_h\_i\_l\_d\_r\_e\_n's r\_o\_o\_m

The key is at the end of the lesson.



**Translate.**

1. Zpívá její syn často v koupelně? = Does her son often sing in the bathroom?

---


2. Hraje si jeho dcera často v dětském pokoji? = Does his daughter often play in the children's room?

---



Na otázky z předcházejícího cvičení nyní odpověz anglicky. Anglické odpovědi napiš ihned do cancáku (kladné i záporné).

The key is at the end of the lesson.



Easter	[i:stə]	= Velikonoce
Easter cake	[,i:stə' keik]	= mazanec
Easter egg	[,i:stə' eg]	= velikonoční vajíčko
Easter Monday	[,i:stə' mandɪ]	= velikonoční pondělí
bunny (Pl.: bunnies)	[bani]	= zajíček (Pl.: zajíčci)
Easter bunny	[,i:stə' bani]	= velikonoční zajíček
tree	[tri:]	= strom
bush	[buš]	= keř
grass	[gra:s]	= tráva
stone	[stəun]	= kámen
leaf (Pl.: leaves)	[li:f][li:vz]	= list (Pl.: listy)
WHERE? - on the box		= KDE? na krabici
WHERE? - in the box		= KDE? v krabici
WHERE? - under the box		= KDE? pod krabicí
WHERE? - behind the box		= KDE? za krabicí
WHERE? - next to the box		= KDE? vedle krabice
WHERE? - beside the box		= KDE? vedle krabice
WHERE? - in front of the box		= KDE? před krabicí
WHERE? - between the box and the bag		= KDE? mezi krabicí a taškou

**Jak je to správně? Přelož a vymaluj jen obrázek, který odpovídá textu.  
Obrázek, který textu neodpovídá, škrtni: X**

<p>◆ <b>Can you see six Easter eggs?</b></p> <p>◆ <b>Yes, I can. It is true.</b> Two Easter eggs are red and four Easter eggs are yellow (= žlutá).</p>		
<p>◆ <b>Can you see two Easter eggs on the leaf?</b></p> <p>◆ <b>No, I can't. It is false.</b> I can see one Easter egg on the leaf. This Easter egg is blue (= modré).</p>		





# ANGLIČTINA pro mladší školáky v jazykovém studiu ROLINO

Anglický text doplň přesně dle vět z předcházejícího cvičení a všechny věty ihned přelož do česky.

- (1) Can you see six Easter eggs? (2) Yes, I can.
- (3) It is true. (4) Two Easter eggs are red and four Easter eggs are yellow. (5) Can you see two Easter eggs on the leaf? (6) No, I can't. (7) It is false. (8) I can see one Easter egg on the leaf. (9) This Easter egg is blue.

The key is at the end of the lesson.



Jak je to správně? Dopiš a spoj čarou.

My Easter bunny likes carrot and cabbage and broccoli.

Your Easter bunny doesn't like scrambled eggs.

Our Easter bunnies don't like chickens.

Tvůj velikonoční zajíček nemá rád míchaná vejčička.

Naši velikonoční zajíčkci nemají rádi kuřata.

Můj velikonoční zajíček má rád mrkev a zelí a brokolici.



Jak je to správně? Dopiš a spoj čarou.

WHEN? →  
LAST WEEK!

Where was this yellow Easter egg ?

This yellow Easter egg was in the grass.

Where was this blue Easter egg ?

This blue Easter egg was behind the stone.

Where was this red Easter egg ?

This red Easter egg was under the tree.

Where was this green Easter egg ?



This green Easter egg was on the green leaf.

\* Kde bylo toto červené velikonoční vajíčko?  
\* Toto červené velikonoční vajíčko bylo pod stromem.

\* Kde bylo toto žluté velikonoční vajíčko?  
\* Toto žluté velikonoční vajíčko bylo v trávě.

\* Kde bylo toto modré velikonoční vajíčko?  
\* Toto modré velikonoční vajíčko bylo za kamenem.

\* Kde bylo toto zelené velikonoční vajíčko?  
\* Toto zelené velikonoční vajíčko bylo na zeleném listě.



**Přepiš tyto věty česky do cancáku a přelož je:**

1) Jejich velikonoční vajíčko je mezi velkým kamenem a malým keřem. 2) Můj velikonoční zajíček byl vedle šedého kamene.

**Str. 19 / cv.: Do sešitu přelož do češtiny.**

- 1) my living room = můj obývací pokoj
- 2) our children's room = náš dětský pokoj
- 3) his bedroom = jeho ložnice
- 4) her kitchen = její kuchyně

**Str. 19 / cv.: Na otázky z předcházejícího cvičení nyní odpověz anglicky.  
Anglické odpovědi napiš ihned do sešitu (kladné i záporné).**

- 1) **Does** her son often **sing** in the bathroom?  
Yes, her son often **sings** in the bathroom.  
No, her son **doesn't** often **sing** in the bathroom.
- 2) **Does** his daughter often **play** in the children's room?  
Yes, his daughter often **plays** in the children's room.  
No, his daughter **doesn't** often **play** in the children's room.

**Str. 21 / cv.: Všechny věty přelož do sešitu do češtiny.**

- 1) Can you **see** six Easter eggs?  
= Vidíš šest velikonočních vajíček?
- 2) Yes, I can.  
= Ano, vidím.
- 3) It **is** true.  
= Je to pravda.
- 4) Two Easter eggs **are** red and four Easter eggs **are** yellow.  
= Dvě velikonoční vajíčka jsou červená a čtyři velikonoční vajíčka jsou žlutá.
- 5) Can you **see** two Easter eggs on the leaf?  
= Vidíš na listu dvě velikonoční vajíčka?
- 6) No, I can't.  
= Ne, nevidím.
- 7) It **is** false.  
= Je to lež.

## Klíč k dalším cvičením v ROLINKO-učebnicích AJ-Trojúhelník, 2. pololetí, 25. lekce

- 8) I **can see** one Easter egg on the leaf.  
= Vidím na listu jedno velikonoční vajíčko.
- 9) This Easter egg **is** blue.  
= Toto velikonoční vajíčko je modré.

**Str. 22 / homework: Přepiš tyto věty česky do sešitu a přelož je.**

- 1) Jejich velikonoční vajíčko je mezi velkým kamenem a malým keřem.  
= Their Easter egg **is** between a big stone and a small bush.
- 2) Můj velikonoční zajíček byl vedle šedého kamene.  
= My Easter bunny **was** next to a grey stone.