




S námi se domluví každý...

ANGLIČTINA

pro začínající mladší školáky
v JAZYKOVÉM STUDIU ROLINO
ve školním roce 2020/21




* 21.-39. lekce – 2. pololetí *



26. lekce - klíč

Student: _____





Prague, Write today's date.

V anglickém textu doplňte chybějící slova a vybarvěte obrázek tak, aby odpovídal textu.

◆ Can you see five cats?

◆ No, I can't. I can see four cats.


The brown cat is _____ on the car (= na autě).


The black cat is _____ under the car (= pod autem).

The orange cat is _____ in the car (= v autě).

The grey cat is _____ behind the car (= za autem).

The car _____ is _____ green.






Easter	[i:stə]	=	Velikonoce
Easter cake	[,i:stə' keik]	=	mazanec
Easter egg	[,i:stər eg]	=	velikonoční vajíčko
Easter Monday	[,i:stə' mandɪ]	=	velikonoční pondělí
bunny (pl.: bunnies)	[bani]	=	zajíček (pl.: zajíčci)
Easter bunny	[,i:stə' bani]	=	velikonoční zajíček
tree	[tri:]	=	strom
bush	[buʃ]	=	keř
grass	[gra:s]	=	tráva
stone	[stəun]	=	kámen
leaf (pl.: leaves)	[li:f][li:vz]	=	list (pl.: listy)
in front of	[in frant əv]	=	před

**Jak je to správně? Vymalujte jen obrázek, který odpovídá textu.
Obrázek, který textu neodpovídá, škrtněte:**

<p>◆ Can you see six Easter eggs? ◆ Yes, I can. It is true. Two Easter eggs are red and four Easter eggs are yellow.</p>		
<p>◆ Can you see ten Easter eggs? ◆ No, I can't. It is false. I can see one Easter egg. This Easter egg is blue.</p>		
<p>◆ Can you see two Easter cakes? ◆ No, I can't. It is false. I can see three Easter cakes. They are brown.</p>		



Translate!

1. Moje babička má ráda mazance.

= My grandmother likes Easter cakes.

2. Dva mazance jsou na stole.

= There are two Easter cakes on the table.

3. Ty mazance jsou hnědé.

= The Easter cakes are brown.

Dopíšte text "It's spring", který umíte z paměti:



It's spring , *it's* spring,

Let's dance and *sing* !

It's spring, *it's* spring ,

Let's dance and *sing!*

All the snow has gone away ,

The lambs are coming out to play .

It's spring , *it's* spring,

Let's dance and *sing* !




It's spring, *it's* spring ,

Let's dance and *sing!*



Draw the picture! (Nakreslete obrázek podle textu. Pak obrázek samostatně popište.)

I can see three Easter eggs. The blue egg is in the basket. The basket is brown.
The yellow egg is under the tree. The red egg is in the grass. The grass is green.



Translate! (do sešitu)



- 1) Moje žluté vajíčko je pod keřem.
- 2) Ten velikonoční zajíček je pod stromem.
- 3) Tvoje velikonoční vajíčko je v trávě.
- 4) Kde je to modré vajíčko?
- 5) Osm hnědých listů je před kamenem.

The key is at the end of the lesson.

Str. 122 / homework: Translate!

- 1) Moje žluté vajíčko je pod keřem.
= My yellow egg **is** under the bush.
- 2) Ten velikonoční zajíček je pod stromem.
= The Easter bunny **is** under the tree.
- 3) Tvoje velikonoční vajíčko je v trávě.
= Your Easter egg **is** in the grass.
- 4) Kde je to modré vajíčko?
= Where **is** the blue egg?
- 5) Osm hnědých listů je před kamenem.
= Eight brown leaves **are** in front of the stone.