


S námi se domluví každý...

ANGLIČTINA

pro předškoláčky a malé školáčky
v JAZYKOVÉM STUDIU ROLINO
ve školním roce 2020/21




* 1.-20. lekce – 2. pololetí *



6. lekce - klíč

Student: _____

Určeno pro výuku cizích jazyků studentů pod vedením lektorů z Jazykového studia ROLINO.



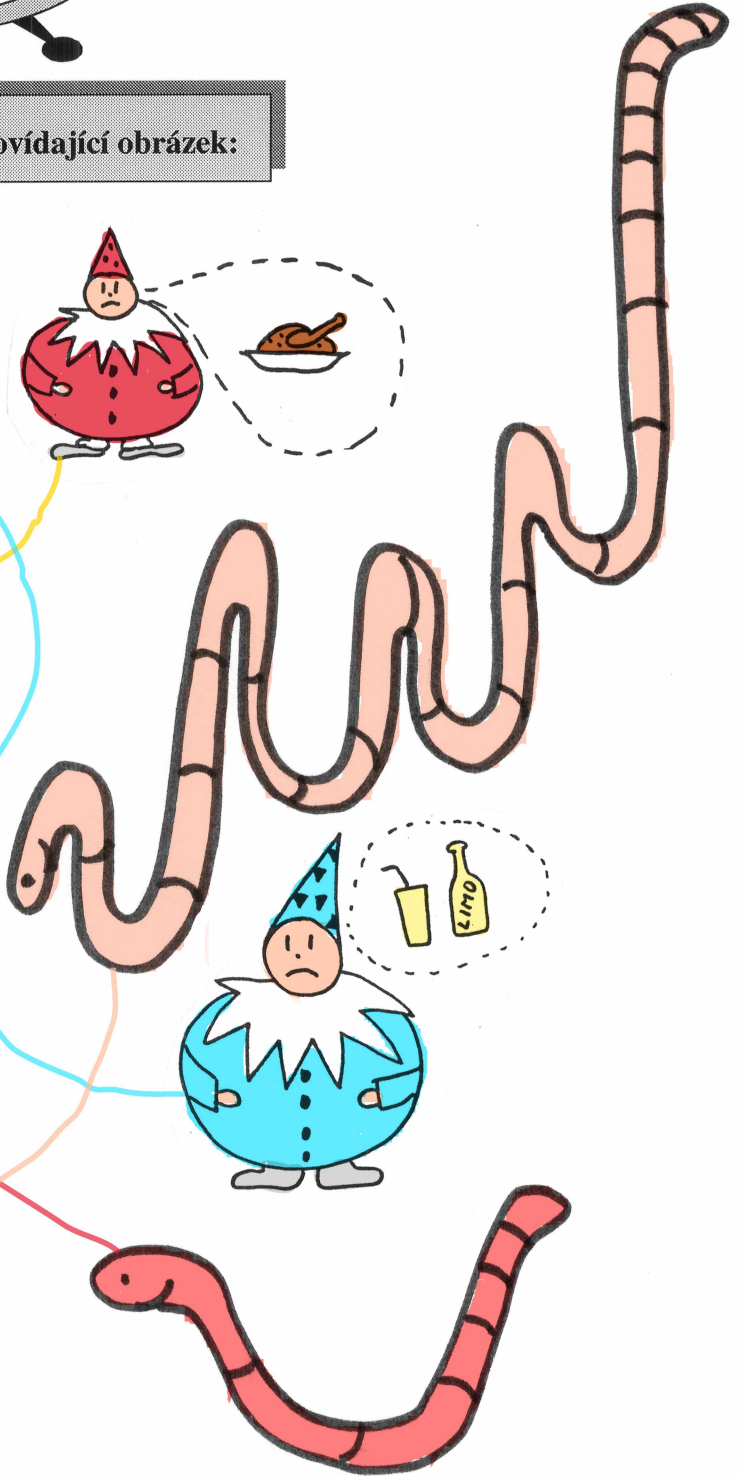
Jak je to správné? ... Spoj a domaluj odpovídající obrázek:


* **Is** the clown thirsty?
 * Yes, the clown **is** thirsty.

* **Is** the clown thirsty?
 * No, the clown **is not (isn't)** thirsty.
 * The clown **is** hungry.

* **Is** the worm short?
 * Yes, the worm **is** short.

* **Is** the worm short?
 * No, the worm **isn't** short.
 * The worm **is** long.





I am hot.	=	Je mi horko.
You are hot.	=	Tobě je horko. Vám je horko.
He is hot.	=	Jemu je horko.
She is hot.	=	Jí je horko.
We are hot.	=	Nám je horko.
They are hot.	=	Jim je horko.
happy	[hæpi]	= šťastný
unhappy	[an'hæpi]	= nešťastný
sad	[sæd]	= smutný
young	[jaŋ]	= mladý
old	[əuld]	= starý

Zopakuj si "osobní zájmena":

Osobní zájmena

singulár:

já = **I**
 ty = **you**
 on = **he**
 ono = **it**
 ona = **she**

plurál:

my = **we**
 vy, Vy = **you**
 oni = **they**

Nauč se z paměti tuto "gramatickou písničku": (Zpívej ji zároveň s kazetou!)

Osobní zájmena



Ondřej HAVELKA: Tohleto se vyplatí umět z paměti !!!

"singulár: **I, you, he, it, she,**
 plurál: **we, you, they"**

Jak je to správné? ... Spoj a domaluj odpovídající obrázek:

* **Are** they happy?

* **Yes, they are** happy.

* **Are** they happy?

* **No, they are not (aren't)** happy.

* **They are** unhappy.



* **Is** she young?

* **Yes, she is** young.

* **Is** she young?

* **No, she is not (isn't)** young.

* **She is** old.



Drilujeme:

* Já jsem šťastný. = I **am** happy., On je smutný. = He **is** sad., My jsme staří. = ?

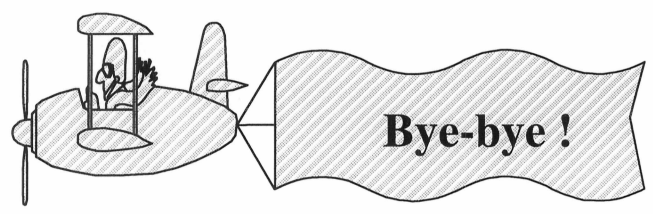



atd., tzn. ve všech osobách **v kladné větě + v záporu a v otázce.**


Přitom **v š e se snažíme vždy pantomimicky předvést !!!**

Jak je to správné? ... Spoj a domaluj odpovídající obrázek:

* **Is** the clown sad?
* Yes, the clown **is** sad.

* **Is** the clown sad?
* No, the clown **is not (isn't)** sad.
* The clown **is** happy.



HOMEWORK  **Draw!**

The clown **is** very hot.

