



S námi se domluví každý...

# ANGLIČTINA

pro nejmladší školáky  
v JAZYKOVÉM STUDIU ROLINO  
ve školním roce 2020/21




\* 21.-38. lekce – 2. pololetí \*



## 28. lekce - klíč

Student: \_\_\_\_\_

Určeno pro výuku cizích jazyků studentů pod vedením lektorů z Jazykového studia ROLINO.




---

---

---

---

---

---

---

---



**TEST**

Prague Write today's date.

Zopakujme si text "EASTER PRESENT for your friend" ze strany 28+29.

Jak je to správně? Dopiš a vymaluj jen obrázek, který odpovídá textu.  
Obrázek, který textu neodpovídá, škrtni: X

WHEN? → EVERY YEAR!

<p>◆ Does my mother cut her Easter bunny out with scissors?</p> <p>◆ No, my mother doesn't cut her Easter bunny out with scissors.</p> <p>My mother colours her Easter bunny.</p>		
<p>◆ Does my mother colour her Easter bunny?</p> <p>◆ No, my mother doesn't colour her Easter bunny.</p> <p>My mother colours her Easter egg.</p>		
<p>◆ Does my mother cut her Easter bunny out with scissors?</p> <p>◆ No, my mother doesn't cut her Easter bunny out with scissors.</p> <p>My mother sticks her Easter bunny together.</p>		

Zopakujme si z paměti 1. část básničky, kterou jsme se již učili loni!

It's spring, it's spring; let's dance and sing.

It's spring, it's spring; let's dance and sing.

All the snow has gone away.


The lambs are coming out to play.

It's spring, it's spring; let's dance and sing.

It's spring, it's spring; let's dance and sing.



Zopakujme si text "EASTER MONDAY IN PRAGUE" ze strany 25.



## HOMEWORK

Jak je to správně? Dopiš a vymaluj jen obrázek, který odpovídá textu. Obrázek, který textu neodpovídá, škrtni: X

WHEN? → EVERY YEAR!

<p>◆ Do two boys sing Easter songs?</p> <p>◆ No, two boys don't sing Easter songs.</p> <p>Two boys catch two girls.</p>		
<p>◆ Do two boys spank two girls with the rod?</p> <p>◆ No, two boys don't spank two girls with the rod.</p> <p>Two girls drench two boys.</p>		



# Aktivně probraná slovní zásoba

## (25) - (28)

### SLOVESA

bring	[brih]	= přinést
catch	[kæč]	= chytit, chytat
cut / cut out	[kat]	= stříhat / vystříhnout
drench	[drenš]	= polít
give	[giv]	= dát, dávat
need	[ni:d]	= potřebovat
put	[put]	= dát, dávat
spank	[spænk]	= plácnout, plácet
stick together	[stik] [tə'geðə]	= slepit
wait	[weit]	= čekat

JE TŘEBA DRILEM JEŠTĚ ZOPAKOVAT:

---



---



---



---



---



---



---



---



---




---



---



---



## PODSTATNÁ JMÉNA

<b>bunny</b> ( <i>Pl.: bunnies</i> )	[bani]	= zajíček ( <i>Pl.: zajíčci</i> )
<b>bush</b>	[buš]	= keř
<b>coloured felt-pen</b>	[feltpen]	= barevný fix
<b>Easter</b>	[i:stə]	= Velikonoce
<b>Easter bunny</b>	[,i:stə' bani]	= velikonoční zajíček
<b>Easter cake</b>	[,i:stə' keik]	= mazanec
<b>Easter egg</b>	[,i:stə eg]	= velikonoční vajíčko
<b>Easter Monday</b>	[,i:stə' mandɪ]	= Velikonoční pondělí
<b>Easter present</b>	[preznt]	= velikonoční dárek
<b>glue</b>	[glu:]	= lepidlo
<b>grass</b>	[gra:s]	= tráva
<b>leaf</b> ( <i>Pl.: leaves</i> )	[li:f][li:vz]	= list ( <i>Pl.: listy</i> )
<b>lunch</b>	[lanč/lanš]	= oběd (lehké jídlo)
<b>rod</b>	[rod]	= prut, metla
<b>scissors</b>	[sizəz]	= nůžky
<b>song</b>	[soŋ]	= píseň
<b>stone</b>	[stəun]	= kámen
<b>tree</b>	[tri:]	= strom

**JE TŘEBA DRILEM JEŠTĚ ZOPAKOVAT:**

---

---

---

---

---

---

---

---

---

---

---

---

---



---

---

---

---

---

---

---


---

---

---

---

---



## OSTATNÍ SLOVNÍ ZÁSoba

after	[a:ftə]	= po
for the next lesson	[nekst][lesn]	= na příští hodinu
now	[nau]	= teď, nyní
ready	[redi]	= připravený, hotový
ROLINO language studio	[læŋwidʒ] [stju:diəu]	= Jazykové studio ROLINO
What <b>do</b> you <b>need</b> ?		= Co potřebuješ?
what?	[wot]	= co?
WHERE? - on the box		= KDE? na krabici
WHERE? - under the box		= KDE? pod krabicí
WHERE? - in the box		= KDE? v krabici
WHERE? - in front of the box		= KDE? před krabicí
WHERE? - behind the box		= KDE? za krabicí
WHERE? - next to the box		= KDE? vedle krabice
WHERE? - beside the box		= KDE? vedle krabice



## ANGLIČTINA pro nejmladší školáky v jazykovém studiu ROLINO

WHERE? - between the box  
and the bag

= KDE? mezi krabicí  
a taškou

with the rod

= metlou (s metlou)

with

[wið/wiθ]

= s

JE TŘEBA DRILEM JEŠTĚ ZOPAKOVAT:

Handwriting practice lines consisting of 15 horizontal lines. A shaded oval containing three smiley faces (happy, neutral, and sad) is positioned across the middle of the lines.

