



S námi se domluví každý...

# ANGLIČTINA

pro nejmladší školáky  
v JAZYKOVÉM STUDIU ROLINO  
ve školním roce 2020/21



\* 21.-38. lekce – 2. pololetí \*



## 25. lekce - klíč

Student: \_\_\_\_\_



---

---

---

---

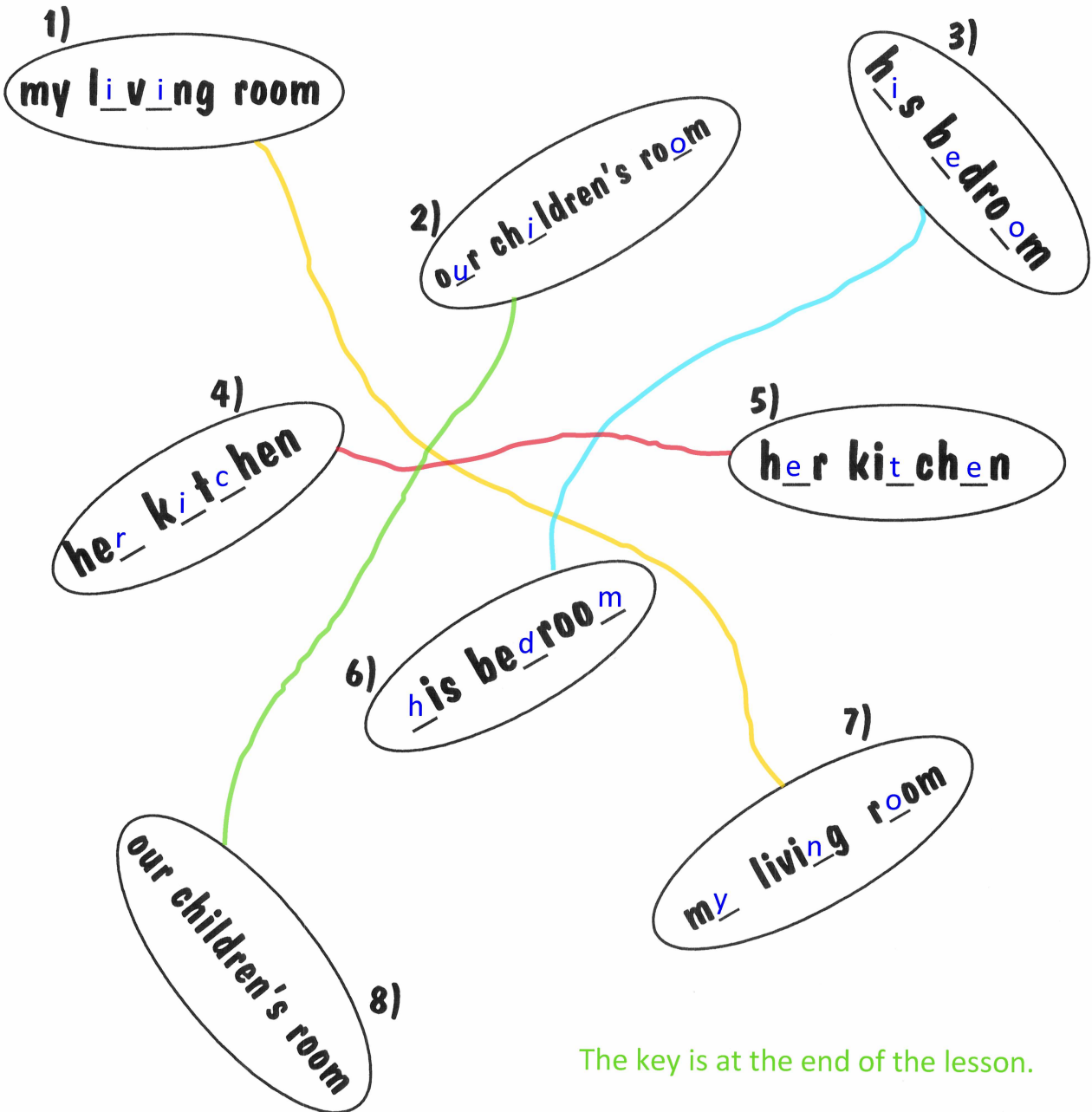
---

---




Prague            Write today's date.

**Jak je to správně? Spoj čarou graficky stejné obrazce. Doplň chybějící písmena.**  
*(Do cančáku přelož ihned do češtiny.)*




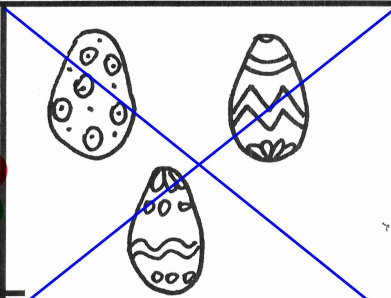
The key is at the end of the lesson.



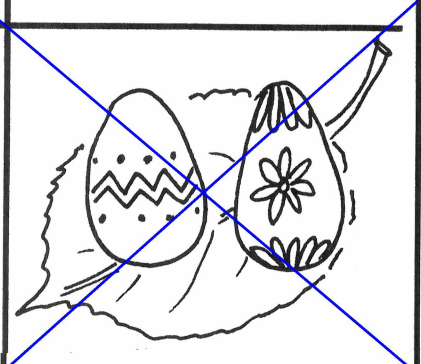
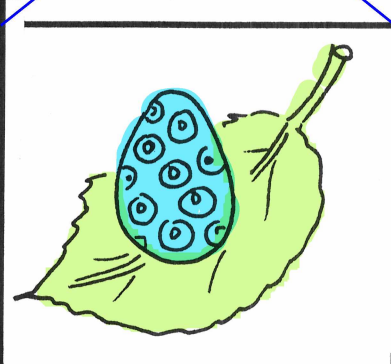
Easter	[i:stə]	= Velikonoce
Easter cake	[,i:stə' keik]	= mazanec
Easter egg	[,i:stə eg]	= velikonoční vajíčko
Easter Monday	[,i:stə' mandɪ]	= velikonoční pondělí
bunny (Pl.: bunnies)	[bani]	= zajíček (Pl.: zajíčci)
Easter bunny	[,i:stə' bani]	= velikonoční zajíček
tree	[tri:]	= strom
bush	[buʃ]	= keř
grass	[gra:s]	= tráva
stone	[stəun]	= kámen
leaf (Pl.: leaves)	[li:f][li:vz]	= list (Pl.: listy)
WHERE? - on the box		= KDE? na krabici
WHERE? - in the box		= KDE? v krabici
WHERE? - under the box		= KDE? pod krabicí
WHERE? - behind the box		= KDE? za krabicí
WHERE? - next to the box		= KDE? vedle krabice
WHERE? - beside the box		= KDE? vedle krabice
WHERE? - in front of the box		= KDE? před krabicí
WHERE? - between the box and the bag		= KDE? mezi krabicí a taškou

**Jak je to správně? Přelož a vymaluj jen obrázek, který odpovídá textu. Obrázek, který textu neodpovídá, škrtni: X**

♦ **Can you see six Easter eggs?**  
 ♦ **Yes, I can. It is true.**  
 Two Easter eggs are red and four Easter eggs are yellow (= žlutá).



♦ **Can you see two Easter eggs on the leaf?**  
 ♦ **No, I can't. It is false.**  
 I can see one Easter egg on the leaf.  
 This Easter egg is blue (= modré).



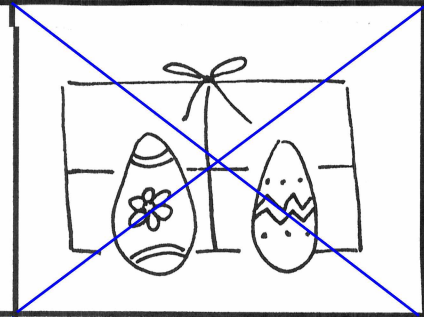

Jak je to správně? Vymaluj jen obrázek, který odpovídá textu.

Obrázek, který textu neodpovídá, škrtni: **X**

◆ **Can you see** three Easter eggs in front of the box?

◆ **Yes, I can. It is true.**



Two Easter eggs are red and one Easter egg is green.



◆ **Can you see** five Easter eggs on the table?

◆ **No, I can't. It is false.**

I can see five Easter eggs under the table. These Easter eggs are blue.



Jak je to správně? Dopiš a spoj čarou.

My Easter bunny likes carrot and cabbage and broccoli.

Your Easter bunny doesn't like scrambled eggs.

Our Easter bunnies don't like chickens.

Tvůj velikonoční zajíček nemá rád míchaná vejčička.

Naši velikonoční zajíčci nemají rádi kuřata.

Můj velikonoční zajíček má rád mrkev a zelí a brokolici.



Jak je to správně? Dopiš a spoj čarou.

WHEN? →  
LAST WEEK!

Where **was** this **yellow** Easter **egg** ?

This **yellow** Easter **egg** **was** **in** the **grass** .

Where **was** this **blue** Easter **egg** ?

This **blue** Easter **egg** **was** **behind** the **stone** .

Where **was** this **red** Easter **egg** ?

This **red** Easter **egg** **was** **under** the **tree** .

Where **was** this **green** Easter **egg** ?



This **green** Easter **egg** **was** **on** the **green** **leaf** .

- \* Kde bylo toto červené velikonoční vajíčko?
- \* Toto červené velikonoční vajíčko bylo pod stromem.

- \* Kde bylo toto žluté velikonoční vajíčko?
- \* Toto žluté velikonoční vajíčko bylo v trávě.

- \* Kde bylo toto modré velikonoční vajíčko?
- \* Toto modré velikonoční vajíčko bylo za kamenem.

- \* Kde bylo toto zelené velikonoční vajíčko?
- \* Toto zelené velikonoční vajíčko bylo na zeleném listě.



**Draw:** *Větu přelož do češtiny do cuncáku!*

My three Easter eggs **were** between the stone and the leaf.



**Str. 19 / cv.: Do sešitu přelož do češtiny.**

- 1) my living room = můj obývací pokoj
- 2) our children's room = náš dětský pokoj
- 3) his bedroom = jeho ložnice
- 4) her kitchen = její kuchyně

**Str. 22 / homework: Větu přelož do češtiny do cancáku.**

- 1) My three Easter eggs were between the stone and the leaf.  
= Moje tři velikonoční vajíčka byla mezi kamenem a listem.