




*S námi se domluví každý...*

# ANGLIČTINA

pro nejmladší školáky  
v JAZYKOVÉM STUDIU ROLINO  
ve školním roce 2020/21



\* 21.-36. lekce – 2. pololetí \*




## 28. lekce - klíč

Student: \_\_\_\_\_



## ANGLIČTINA pro nejmladší školáky v jazykovém studiu ROLINO



**TEST**

Prague Write today's date.

The key is at the end of the lesson.

Zopakujte si texty "EASTER MONDAY IN PRAGUE", "EASTER PRESENT"!

Prečtěte si pozorně následující text. Rozhovor potom cvičte ve dvojicích!

Two girls, Jane and Kate, **are talking** about Easter:

Jane **is** an English girl, Kate **is** Czech.

Jane: How many Easter eggs **do** you **have**, Kate?

Kate: I **have** five.

The **red** one **is** for my father,  
the **blue** one **is** for my brother,  
the **yellow** one **is** for my friend Tom,  
the **green** one **is** for my friend John  
and the **orange** one **is** for my friend Mike.

Jane: **Do** the boys always **spank** you with  
a rod on Easter Monday?

Kate: Yes, they **do**. And the girls **give** them Easter eggs.  
And sometimes they **drench** boys after lunch.


Jane: It must **be** fun!

Kate: Yes, it **is**! This year you can **try** it, too!



**ZOPAKUJ si text "EASTER"!**

The key is at the end of the lesson.



**Complete.**

full moon		= úplněk
willow	[ˈwɪləʊ]	= vrba
reward	[riˈwɔ:d]	= odměnit
They <b>are rewarded</b> with coloured eggs.		= Jsou odměňováni malovanými vajíčky.
ribbon	[ˈrɪbən]	= stužka
symbol	[ˈsɪmbəl]	= symbol

**REPEAT!**

Do textu doplň správně vždy jedno z následujících slov:

\* go \* are \* celebrate \* rewarded \* spank \* drench \*

We **celebrate** Easter on Sunday and Monday after the first spring full moon.

On Monday morning boys **go** around with a rod made of willow branches to **spank** girls.

They **are rewarded** with coloured eggs or ribbons. After lunch girls **can** **drench** boys.

The symbols of Easter **are** also the symbols of spring - a lamb or a yellow chick.

Jak je to správně? ... Napiš triády sloves a přelož je. Jestliže III. člen triády nezní dobře česky, napiš "K".



- I. **wait** \_\_\_\_\_ = čekat  
 II. **waited** \_\_\_\_\_ = **čekal**  
 III. **waited** \_\_\_\_\_ = **K**



- I. **visit** \_\_\_\_\_ = navštívit  
 II. **visited** \_\_\_\_\_ = **navštívil**  
 III. **visited** \_\_\_\_\_ = **navštívený**

- I. **watch** \_\_\_\_\_ = dívat se (na TV)  
 II. **watched** \_\_\_\_\_ = **díval se**  
 III. **watched** \_\_\_\_\_ = **K**

- I. **call** \_\_\_\_\_ = volat  
 II. **called** \_\_\_\_\_ = **volal**  
 III. **called** \_\_\_\_\_ = **volaný**







**COMPLETE**

# Aktivně probraná slovní zásoba

## (25) - (28)

### SLOVESA

<b>bind</b>	[baɪnd]	= svázat
<b>bring</b>	[brɪŋ]	= přinést
<b>catch</b>	[kæʃ]	= chytit
<b>colour</b>	[kʌlə]	= vybarvit
<b>cut out</b>		= vystřihnout
<b>cut</b>	[kʌt]	= stříhat
<b>drench</b>	[drenʃ]	= polít, namočit
<b>give</b>	[gɪv]	= dát
<b>need</b>	[ni:d]	= potřebovat
<b>put</b>	[pʊt]	= dát, položit
<b>reward</b>	[ri'wɔ:d]	= odměnit
<b>spank</b>	[spæŋk]	= šlehnout, plácnout
<b>stick together</b>	[stɪk] [tə'geðə]	= slepit
<b>wait</b>	[weɪt]	= čekat

JE TŘEBA DRILEM JEŠTĚ ZOPAKOVAT:

---



---



---



---





## PODSTATNÁ JMÉNA

bunny <i>bunnies</i>	(Pl.: [bani])	= zajíček (pl.: zajíčci)
bush	[buš]	= keř
coloured felt-pen	[feltpen]	= barevný fix
coloured pencil	[pensl]	= barevná pastelka
Easter	[i:stə]	= Velikoce
Easter bunny	[,i:stə' bani]	= velikonoční zajíček
Easter cake	[,i:stə' keik]	= mazanec
Easter egg	[,i:stər eg]	= velikonoční vajíčko
Easter Monday	[,i:stə' mandɪ]	= Velikonoční pondělí
Easter present	[preznt]	= velikonoční dárek
full moon		= úplněk
glue	[glu:]	= lepidlo
grass	[gra:s]	= tráva
leaf (Pl.: leaves)	[li:f][li:vz]	= list (pl.: listy)
lunch	[lanč/lanš]	= oběd
ribbon	[ribən]	= stužka
rod	[rod]	= prut, metla
scissors	[sizəz]	= nůžky
skewer	[skjuə]	= špejle
song	[soŋ]	= písnička
stone	[stəun]	= kámen
symbol	[ˈsimbl]	= symbol
tree	[tri:]	= strom

JE TŘEBA DRILEM JEŠTĚ ZOPAKOVAT:



## OSTATNÍ SLOVNÍ ZÁSoba

..., but we can <b>feel</b> that spring <b>is coming</b> .	= ... ale cítíme, že jaro přichází.
<b>Bind</b> the ribbon.	= Přivaž stužku.
<b>Colour</b> each Easter lamb on one side.	= Vybarvi každého velikonočního beránka na jedné straně.
<b>Do</b> the boys always <b>spank</b> you with a rod?	= Šlehají tě vždycky kluci metlou?
each lamb	= každý beránek
It <b>is</b> a very cold month.	= Je to velmi studený měsíc.
It <b>is</b> usually still very cold and windy.	= Obvykle je ještě velmi chladno a větrno.
It <b>must be</b> fun!	= To musí být legrace!
It usually <b>snows</b> .	= Obvykle sněží.
on one side	= na jedné straně
<b>Put</b> two skewers between these two Easter lambs.	= Dej dvě špejle mezi tyto dva velikonoční beránky.
ROLINO language studio	= ROLINO jazykové studio
<b>Stick</b> them <b>together</b> .	= Slep je dohromady.
The days <b>get</b> slowly <b>longer</b> .	= Dny se pomalu prodlužují.
the first month of the year	= první měsíc v roce
the fourth month	= čtvrtý měsíc
The frost <b>is</b> very hard.	= Mráz je velmi tvrdý.
the second month	= druhý měsíc
the third month	= třetí měsíc
The weather <b>is not</b> very warm yet.	= Počasí ještě není moc teplé.
They <b>are rewarded</b> with coloured eggs.	= Jsou odměněni barevnými vajíčky.



## ANGLIČTINA pro nejmladší školáky v jazykovém studiu ROLINO

together	= dohromady
Two girls <b>are talking</b> about Easter.	= Dvě dívky si právě povídají o Velikonocích.
What <b>do</b> you <b>need</b> ?	= Co potřebujete?
WHERE? - behind the box	= KDE? za krabicí
WHERE? - beside the box	= KDE? vedle krabice
WHERE? - between the box and the bag	= KDE? mezi krabicí a taškou
WHERE? - in front of the box	= KDE? před krabicí
WHERE? - in the box	= KDE? v krabici
WHERE? - next to the box	= KDE? vedle krabice
WHERE? - on the box	= KDE? na krabici
WHERE? - under the box	= KDE? pod krabicí
with the rod	= prutem, metlou

JE TŘEBA DRILEM JEŠTĚ ZOPAKOVAT:

---

---

---

---

---



---

---

---

---

---





Str. 31 / cv.: Zopakuj si texty „Easter Monday in Prague“, „Easter present“

- 1) Boys **are getting ready** to sing Easter songs.
  - 2) Boys **are singing** Easter songs.
  - 3) Boys **are catching** girls.
  - 4) Boys **are spanking** girls with the rod.
  - 5) Girls **are giving** Easter eggs to boys.
  - 6) After lunch, girls **can drench** boys.
- 
- 1) I **need** a ribbon, skewers, coloured felt-pens or coloured pencils, scissors and glue.
  - 2) **Cut out** two Easter lambs with your scissors.
  - 3) **Colour** each Easter lamb on one side.
  - 4) **Put** two skewers between these two Easter lambs and **stick** them **together**.
  - 5) **Bind** the ribbon to the skewers. Now your Easter present **is** ready. **Give** it to your mother and father or to your friend.

Str. 32 / cv.: Zopakuj si text „Easter“.

We **celebrate** Easter on Sunday and Monday after the first spring full moon.

On Monday morning boys **go** around with a rod made of willow branches to spank girls. They **sing** Easter songs.

They **are rewarded** with coloured eggs or ribbons.

In the afternoon girls **can drench** boys.

The symbols of Easter **are** also the symbols of spring - a lamb or a yellow chick.