



S námi se domluví každý...

# ANGLIČTINA

pro nejmladší školáky  
v JAZYKOVÉM STUDIU ROLINO  
ve školním roce 2020/21




\* 21.-36. lekce – 2. pololetí \*



## 26. lekce - klíč

Student: \_\_\_\_\_




---

---

---

---

---

---

---



Prague Write today's date.

### Drilem:

- \* gramatická písnička: "ANGLICKÁ ABECEDA"
  - \* gramatická písnička: "OSOBNÍ ZÁJMENA"
  - \* člen neurčitý "a/an", člen určitý "the"
  - \* podstatná jména v plurálu
  - \* gramatická písnička: "PŘIDÁVÁNÍ "-es" U PODSTATNÝCH JMEN V PLURÁLU"
  - \* neurčitá zájmena "some" a "any"
  - \* minulý čas (préteritum) sloves: "get, come, bring, give" (otázka+kladná odpověď)
- \* triády pravidelných sloves**
- \* II.tvar triády - minulý čas - préteritum**

### Complete.



### Triády pravidelných sloves:

- I. **cook** = vařit
- II. **cooked** = vařil
- III. **cooked** = vařen
- (přičestí minulé trpné = konstanta)

**Jak je to správně? Hledej následující věty! Vybarvi je a pak je do cancáku vypiš a přelož!**  
Každé slovo je ohraničeno plným čtverečkem.


- 1) They **watched** TV on Friday.  
2) She **waited** for Tom on Monday.

- 3) I **visited** my parents last week.  
4) He **cooked** a good supper.

	H	E		C	O	O	K	E	D		A		G	O	O	D		S	X		
X	X	X	X	X	X	X	X	X	X	X	X	X	X	X	X	X	X	U	X		
	I			V	I	S	I	T	E	D		M	Y		P	A	R	X	P	X	
S	X	X	X	X	X	X	X	X	X	X	X	X	X	X	X	X	E	X	P	X	
H	X	T	O	M			O	N			M	O	N	D	A	X	X	N	X	E	X
E	X			X		X	X	X	X	X	X	X	Y	X	X	T	X	R			
	X	R	X	T	X	X	D			T	V		O	.		X	S	X	.		
W	X	O	X	H	X	X	E	X	X	X	X	N	.	X		X		X			K
A	X	F	X	E	X	X	H	X	X	X	X		X	Y	X	L	X	X			E
I	X			X	Y	X	X	C	X	X	X	X	F	X	A	X	A	X	X		E
T	E	D	X			W	A	T	X	X	X	X	R	I	D	X	S	T			W

The key is at the end of the lesson.





**Complete.**

Easter	[i:stə]	= Velikonoce
Easter cake	[,i:stə' keik]	= mazanec
Easter egg	[,i:stə eg]	= velikonoční vajíčko
Easter Monday	[,i:stə' mandɪ]	= velikonoční pondělí
bunny (Pl.: bunnies)	[bani]	= zajíček (Pl.: zajíčci)
Easter bunny	[,i:stə' bani]	= velikonoční zajíček
tree	[tri:]	= strom
bush	[buʃ]	= keř
grass	[gra:s]	= tráva
stone	[stəun]	= kámen
leaf (Pl.: leaves)	[li:f][li:vz]	= list (Pl.: listy)
WHERE? - on the box	=	KDE? - na krabici
WHERE? - in the box	=	KDE? - v krabici
WHERE? - under the box	=	KDE? - pod krabicí
WHERE? - behind the box	=	KDE? - za krabicí
WHERE? - next to the box	=	KDE? - vedle krabice
WHERE? - beside the box	=	KDE? - vedle krabice
WHERE? - in front of the box	=	KDE? - před krabicí
WHERE? - between the box and the bag	=	KDE? - mezi krabicí a taškou

**Jak je to správně? Dopiš.**

◆ Can you see six Easter eggs?

◆ Yes, I can. It is true.

Two Easter eggs (= velikonoční vajíčka) are red and four

Easter eggs are yellow (= žlutá).

◆ Can you see two Easter eggs on the leaf?

◆ No, I can't. It is false.

I can see one Easter egg (= velikonoční vajíčko) on the

leaf. This Easter egg is blue (= modré).





## ANGLIČTINA pro nejmladší školáky v jazykovém studiu ROLINO

Anglický text doplň přesně dle vět z předcházejícího cvičení a všechny věty ihned přelož do canáku do češtiny.

The key is at the end of the lesson.

- (1) Can you see six Easter eggs? (2) Yes, I can.
- (3) It is true. (4) Two Easter eggs are red and four Easter eggs are yellow. (5) Can you see two Easter eggs on the leaf? (6) No, I can't. (7) It is false. (8) I can see one Easter egg on the leaf. (9) This Easter egg is blue.



### DRILEM stále trénujeme triády pravidelných sloves.

\*\* VOLAT, triáda: call, called, called \* ještě jednou:

VOLAT, triáda: call, called, called \* překládáme:

**CALL** = volat, **CALLED** = volal, **CALLED** = volán, volaný - tj. konstanta - neboli přičestí minulé trpné \*\*

(Celé opakujeme u každého slovesa nejméně 2x za sebou!)

### Translate - complete.

1. Její dcera otevřela včera tyto krabice. = Her daughter opened these boxes yesterday.

2. On myl své auto. = He washed his car.



### Diktát:

(1) Nejdříve lektor sám přečte níže uvedený "diktát".

(2) Potom přečtou "diktát" všichni najednou nahlas.

(3) Žáci si zavřou svá skripta a lektor diktuje anglicky - žáci píšou do canáku věty pod sebe anglicky.

(4) Žáci si anglické věty do canáku přeloží do češtiny.

"1) They needed it on Tuesday. 2) My children worked well last week. 3) It finished yesterday. 4) We watched TV on Sunday. 5) He visited his parents on Thursday."


## Complete.



CZECH	ENGLISH
první měsíc v roce	= <i>the first month of the year</i>
Je to velmi studený měsíc.	= <i>It <b>is</b> a very cold month.</i>
Obvykle sněží.	= <i>It usually <b>snows</b>.</i>
Mráz je velmi tvrdý.	= <i>The frost <b>is</b> very hard.</i>
Obvykle je ještě velmi zima a větrno.	= <i>It <b>is</b> usually still very cold and windy.</i>
Dny se pomalu prodlužují.	= <i>The days <b>get</b> slowly <b>longer</b>.</i>

The first month of the year **is** January.  
 It **is** a very cold month. It usually **snows** and the frost **is** very hard. We often **go** to the mountains.

The second month **is** February. It **is** usually still very cold and windy. But the days **get** slowly **longer**.



### HOMEWORK

Přepiš tyto věty do cancáku a přelož je do angličtiny:

- 1) Oni se v sobotu procházeli.
- 2) Její otec myl ve středu své auto.
- 3) My jsme se dívali v úterý na televizi.
- 4) Jejich děti si včera hrály na zahradě.
- 5) Já jsem navštívila minulý týden svou tetu.
- 6) Včera to skončilo.

The key is at the end of the lesson.

**BRING** a ribbon, skewers, coloured felt-pens or coloured pencils, scissors and glue for the next lesson in ROLINO language studio.

**Str. 23 / cv.: Hledej následující věty! Vybarvi je a pak je do sešitu přepiš a přelož!**

- 1) They **watched** TV on Friday.  
= Oni se v pátek dívali na televizi.
- 2) She **waited** for Tom on Monday.  
= Čekala na Toma v pondělí.
- 3) I **visited** my parents last week.  
= Minulý týden jsem navštívil své rodiče.
- 4) He **cooked** a good supper.  
= On uvařil dobrou večeři.

**Str. 25 / cv.: Všechny věty ihned přelož do sešitu do češtiny.**

- 1) Can you **see** six Easter eggs?  
= Vidíš šest velikonočních vajíček?
- 2) Yes, I can.  
= Ano, vidím.
- 3) It **is** true.  
= Je to pravda.
- 4) Two Easter eggs **are** red and four Easter eggs **are** yellow.  
= Dvě velikonoční vajíčka jsou červená a čtyři velikonoční vajíčka jsou žlutá.
- 5) Can you **see** two Easter eggs on the leaf?  
= Vidíš na listu dvě velikonoční vajíčka?
- 6) No, I can't.  
= Ne, nevidím.
- 7) It **is** false.  
= Je to lež.
- 8) I can **see** one Easter egg on the leaf.  
= Vidím na listu jedno velikonoční vajíčko.
- 9) This Easter egg **is** blue.  
= Toto velikonoční vajíčko je modré.

**Str. 25 / dictation: Napiš tyto věty anglicky do sešitu a přelož je.**

- 1) They **needed** it on Tuesday.  
= Oni to potřebovali v úterý.
- 2) My children **worked** well last week.  
= Moje děti pracovaly minulý týden dobře.
- 3) It **finished** yesterday.  
= Skončilo to včera.
- 4) We **watched** TV on Sunday.  
= V neděli jsme se dívali na televizi.
- 5) He **visited** his parents on Thursday.  
= On navštívil své rodiče ve čtvrtek.

**Str. 26 / homework: Přepiš tyto věty do sešitu a přelož je do angličtiny.**

- 1) Oni se v sobotu procházeli.  
= They **walked** on Saturday.
- 2) Její otec myl ve středu své auto.  
= Her father **washed** his car on Wednesday.
- 3) My jsme se dívali v úterý na televizi.  
= We **watched** TV on Tuesday.
- 4) Jejich děti si včera hrály na zahradě.  
= Their children **played** in the garden yesterday.
- 5) Já jsem navštívila minulý týden svou tetu.  
= I **visited** my aunt last week.
- 6) Včera to skončilo.  
= It **finished** yesterday.