



S námi se domluví každý...

NĚMČINA

pro starší školáky
v JAZYKOVÉM STUDIU ROLINO
ve školním roce 2020/21



* 1.-18. lekce – 1. pololetí *

8. lekce - klíč

Student: _____

Určeno pro výuku cizích jazyků studentů pod vedením lektorů z Jazykového studia ROLINO.



NĚMČINA pro starší školáky v jazykovém studiu ROLINO





Prag, den Schreibe das heutige Datum.

- Drilem:**
- * rozkazovací způsob (beze změny kmenové samohlásky)
 - * rozkazovací způsob (se změnou kmenové samohlásky)
 - * rozkazovací způsob slovesa "sein"
 - * text: "Was sind Tulpen?",
"Wie kann man das Alter von Bäumen bestimmen?"

Übersetze.

1. Kup to! = Kauf es!

2. Dělejte! (tykáme) = Macht!

3. Dělejte! = Machen Sie!

4. Čekej na mě před svou školou! = Warte auf mich vor deiner Schule!

5. Očekávejte nás v pět hodin! = Erwarten Sie uns um fünf Uhr!

6. Neočekávejte žádnou odpověď! (tykám) = Erwartet keine Antwort!

7. Prodejme to auto! = Verkaufen wir das Auto!

8. Nakupme všechno ještě teď! = Kaufen wir alles noch jetzt ein!





NĚMČINA pro starší školáky v jazykovém studiu ROLINO


Diktát: *(Lektor diktuje německy, ty píšeš do canáku věty pod sebe německy. Potom věty přelož do češtiny.)*

1)Kauf es! 2)Verkauf es nicht! 3)Erwarte uns um sechs Uhr! 4)Wartet auf uns nicht! 5)Erwarten wir baldige Antwort! 6)Machen Sie es schnell! 7)Sprich! 8)Lauf! 9)Fahr! 10)Verschlafen wir nicht! 11)Fahrt noch nicht nach Hause! 12)Lest keine Zeitung! 13)Essen Sie doch etwas!

Der Schlüssel ist am Ende der Lektion.

Ergänze.

DEUTSCH		TSCHECHISCH
Sei zu Hause!	=	Bud' doma!
Seien Sie still!	=	Bud'te zticha!
Seid still!	=	Bud'te zticha! (tykáme)
Seid still!	=	Bud'te zticha! (tykáme)
Seien wir vorsichtig!	=	Bud'me opatrní!
Sei nett!	=	Bud' hodný!
Sei nicht böse!	=	Nebud' zlý!
Sei sauber!	=	Bud' čistý!
Seien wir nicht krank!	=	Nebud'me nemocní!
Seien Sie nicht faul!	=	Nebud'te líní!
Seien wir fleißig!	=	Bud'me pilní!
Sei nicht neugierig!	=	Nebud' zvědavá!
Sei glücklich!	=	Bud' šťastná!
Seien Sie ruhig!	=	Bud'te klidní!





Ergänze.

Was **sind** Tulpen?

Tulpen **sind** Blumen, die sehr fr^üh im Fr^ühling **blü**hen.
Die Bl^üte und die Bl^ätter **wach**sen aus einer Zwiebel **heraus**.

In Holland **gibt** es G^ärtnereien, die Tulpen mit
Bl^üten in vielen verschiedenen Farben **gez^ücht**et haben.

Nach: "500 Fragen und Antworten", Xenos, Hamburg, 1994

DEUTSCH	TSCHECHISCH
blü hen	= kvést
... Tulpen sind Blumen, die sehr früh im Frühling blü hen.	= ... Tulipány jsou květiny, které kvetou velmi brzy na jaře.
die Blüte und die Blätter	= květ a listy
wach sen	= růst
... wach sen aus einer Zwiebel heraus	= ... rostou z cibulky
WO? ... in Holland	= KDE? ... v Holandsku
die Gärtnerei	= zahradnictví
Es gibt Gärtnereien.	= Existují zahradnictví.
... in vielen verschiedenen Farben	= ... v mnoha různých barvách
zü chten	= pěstovat
Sie haben die Tulpen gezü chtet.	= Vypěstovali tulipány.



Přečtěte si tyto 3 texty. Zavřete skripta a ihned napište obsah těchto 3 textů do cancáku.

(1) Es **ist** Herbst. Die Sonne **scheint nicht**. Es **regnet**. Alice **geht** in die (zur) Schule. Sie **zieht sich** einen warmen Mantel **an**. Sie **trägt** einen Regenschirm. Der Regenschirm **ist** rot und gelb. Alice **ist nicht** glücklich. Sie **ist** traurig.

(2) Es **ist** Herbst. Der Wind **weht**. Tom und Mike **sind** glücklich. Sie **lassen** die Drachen **steigen**. Toms Drachen **ist** orange. Mikes Drachen **ist** grün. Toms Drachen **ist** größer als Mikes Drachen.

(3) Es **ist** Herbst. Es **wird** kalt. Die Blätter **werden** rot, gelb und braun. Tom, Alice und Mike **spazieren** durch den Wald. Tom **trägt** einen großen Korb. Mikes Korb **ist** nicht klein, er **ist** aber kleiner als Toms Korb. Alice **hat** einen ganz kleinen Korb. Alices Korb **ist** der kleinste von allen. Tom, Alice und Mike **suchen** Pilze. Tom **hat** in seinem Korb sieben Pilze. Mike **hat** fünf Pilze und Alice **hat** in ihrem kleinen Korb viele Pilze. Ihr Korb **ist** voll von Pilzen.

ZOPAKUJME si správný p o s t u p při četbě neznámého textu:



- 1) lektor přečte sám celý text
- 2) lektor přečte první větu
- 3) lektor + všichni studenti přečtou najednou tutéž větu
- 4) jeden student přečte tutéž větu ještě jednou a přeloží ji
- 5) lektor driluje obměny této věty
(např.: holou větu v různých časových rovinách)

Das Rätsel

Pramen: Kathi Kappler: "QUIZ - für helle Kids", Arsedition, München, 1996.
Text si pozorně přečti a do canoáku si vypiš neznámou slovní zásobu.

Die Frage: Wie kann man das Alter von Bäumen bestimmen?

Die Antwort: Das Alter von einem Baum kann man an seinen Jahresringen bestimmen.

Das genaue Alter eines Baumes kann man feststellen, wenn er gefällt wurde und man die Unterseite des Stammes oder den Baumstumpf genau anschaut. Dort erkennt man für jedes Jahr einen Ring.

Do canoáku napiš nyní třídy sloves "bestimmen, stellen, feststellen, fällen, schauen, anschauen, kennen, erkennen".

Der Schlüssel ist am Ende der Lektion.



HAUSAUFGABE

Přepiš a přelož tyto věty do canoáku:

- 1) Běžte! 2) Nespi ve škole! 3) Mluv rychle! 4) Nemluv pomalu! 5) Pomáhejme svým dětem! 6) Dejte to svým přátelům! 7) Pomáhejte své matce! (tykám) 8) Buď zticha!
- 9) Budme šťastní! 10) Nebuďte nemocní! 11) Buďte klidní! (tykám) 12) Piš!
- 13) Nečekejte na svou dceru! 14) Sedte! (tykám) 15) Odboč vpravo! 16) Přejdi tu první ulici! 17) Potom jděte rovně!

Str. 24 / cv.: Diktát:

- 1) **Kauf** es!
=Kup to!
- 2) **Verkauf** es **nicht**!
=Neprodávej to!
- 3) **Erwarte** uns um sechs Uhr!
=Očekávej nás v šest hodin!
- 4) **Wartet** auf uns **nicht**!
=Nečekejte na nás! (tykám)
- 5) **Erwarten** wir baldige Antwort!
=Očekávejme brzkou odpověď!
- 6) **Machen** Sie es schnell!
=Udělejte to rychle!
- 7) **Sprich**!
=Mluv!
- 8) **Lauf**!
=Běž!
- 9) **Fahr**!
=Jed'
- 10) **Verschlafen** wir **nicht**!
=Nezaspěme!
- 11) **Fahrt** noch **nicht** nach Hause!
=Nejezděte ještě domů! (tykám)
- 12) **Lest** **keine** Zeitung!
=Nečtěte noviny! (tykám)
- 13) **Essen** Sie doch etwas!
=Snězte přece něco!

Str. 26 / cv.: Text si pozorně přečti a do cancáku si vypiš neznámou slovní zásobu:

das Alter	= stáří
der Baum	= strom
der Baumstumpf	= pařez
der Jahresring	= letokruh
der Ring	= kruh
der Stamm	= kmen
die Unterseite	= spodní strana

Str. 26 / cv.: Do cancáku napiš nyní triády sloves:

I. bestimmen	= určit
II. bestimmte	= určil
III. bestimmt	= určitě, „K“
I. stellen	= postavit
II. stellte	= postavil
III. gestellt	= postavený, „K“
I. feststellen	= zjistit
II. stellte fest	= zjistil
III. festgestellt	= zjištěný, „K“
I. fällen	= pokácet
II. fällte	= pokácel
III. gefällt	= pokácený, „K“
I. schauen	= dívat se
II. schaute	= díval se
III. geschaut	= „K“

I. anschauen	= podívat se, prohlédnout si
II. schaute an	= podíval se, prohlédl si
III. angeschaut	= „K“, prohlédnutý
I. kennen	= znát
II. kannte	= znal
III. gekannt	= známý, „K“
I. erkennen	= rozpoznat
II. erkannte	= rozpoznal
III. erkannt	= rozpoznáný, „K“

Str. 26 / Hausaufgabe: Přepiš a přelož tyto věty do cancáku:

- 1) Běžte!
= **Laufen** Sie!
- 2) Nespi ve škole!
= **Schlaf nicht** in der Schule!
- 3) Mluv rychle!
= **Sprich** schnell!
- 4) Nemluv pomalu!
= **Sprich nicht** langsam!
- 5) Pomáhejme svým dětem!
= **Helfen** wir unseren Kindern!
- 6) Dejte to svým přátelům!
= **Geben** Sie es Ihren Freunden!
- 7) Pomáhejte své matce! (tykám)
= **Helft** eurer Mutter!
- 8) Buď zticha!
= **Sei** still!

- 9) Buďme šťastní!
= **Seien** wir glücklich!
- 10) Nebuďte nemocní!
= **Seien** Sie **nicht** krank!
- 11) Buďte klidní! (tykám)
= **Seid** ruhig!
- 12) Piš!
= **Schreib**!
- 13) Nečekejte na svou dceru!
= **Warten** Sie auf Ihre Tochter **nicht**!
- 14) Sedněte! (tykám)
= **Sitzt**!
- 15) Odboč vpravo!
= **Biege** rechts **ein**!
- 16) Přejdi tu první ulici!
= **Überquere** die erste Straße!
- 17) Potom jděte rovně!
= Danach **gehen** Sie geradeaus!